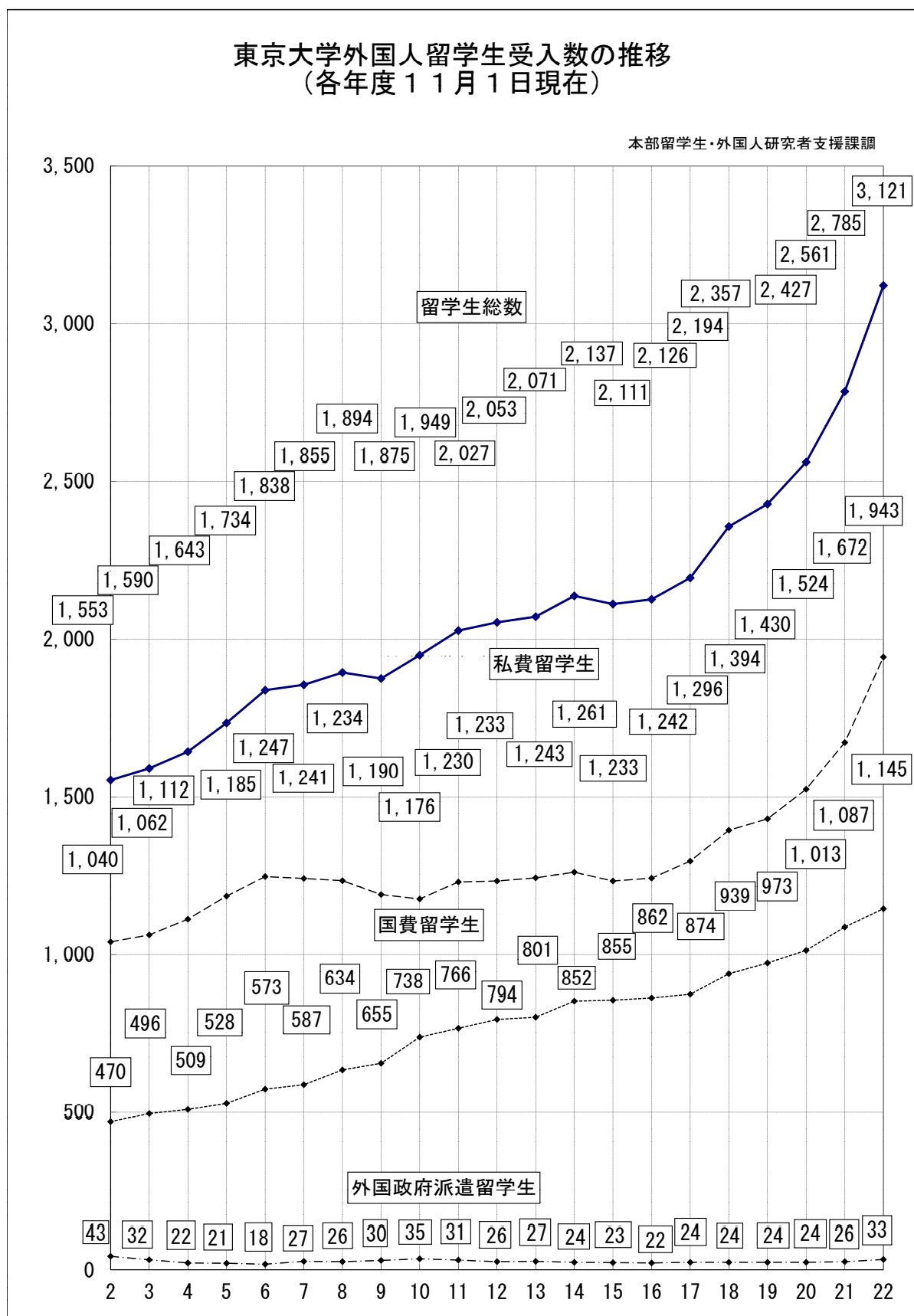


平成22年度外国人学生数－国費外国人留学生数1,145人、私費外国人留学生数1,943人
 外国政府派遣留学生数33人、その他の外国人学生（在日外国人学生）数283人－

本学では、毎年5月と11月の年2回、同月1日現在の外国人学生数を調査している。これを
 もとに各年度11月1日現在の外国人留学生数の推移を示した。また、本年11月1日現在の外
 国人学生数は次頁以降のとおりである。



平成22年度外国人学生数

平成22年11月01日現在

区 分	学部				大学院								研究所等		合 計			
	学生		研究生等		修士課程		専門職学位課程		博士課程		外国人研究生等		大学院研究生		研究生		男	女
	男	女	男	女	男	女	男	女	男	女	男	女	男	女	男	女		
国費(a)	78	39	0	0	174	122	3	4	330	204	109	82	0	0	0	0	694	451
	117		0		296		7		534		191		0		0		1145	
外国政府派遣 タイ	3	4	0	0	2	1	0	0	4	1	0	0	0	0	0	0	9	6
	7		0		3		0		5		0		0		0		15	
外国政府派遣 マレーシア	1	0	0	0	1	0	0	0	2	0	0	0	0	0	0	0	4	0
	1		0		1		0		2		0		0		0		4	
外国政府派遣 シンガポール	3	1	0	0	0	0	0	0	0	0	0	0	0	0	0	0	3	1
	4		0		0		0		0		0		0		0		4	
外国政府派遣 韓国	9	0	0	0	0	0	0	0	0	0	0	0	0	0	0	0	9	0
	9		0		0		0		0		0		0		0		9	
外国政府派遣 アラブ首長国連邦	1	0	0	0	0	0	0	0	0	0	0	0	0	0	0	0	1	0
	1		0		0		0		0		0		0		0		1	
計(b)	17	5	0	0	3	1	0	0	6	1	0	0	0	0	0	0	26	7
	22		0		4		0		7		0		0		0		33	
私費(c)	37	36	30	21	302	242	11	18	434	341	170	188	12	7	4	4	1000	857
	73		51		544		29		775		358		19		8		1857	
小計(d)((a)+(b)+(c)) (在留資格「留学」の者)	132	80	30	21	479	365	14	22	770	546	279	270	12	7	4	4	1720	1315
	212		51		844		36		1316		549		19		8		3035	
私費(e) (在留資格「留学」以外の者)	23	12	1	0	5	4	0	0	14	8	7	10	0	0	2	0	52	34
	35		1		9		0		22		17		0		2		86	
外国人留学生合計(f) ((d)+(e))	155	92	31	21	484	369	14	22	784	554	286	280	12	7	6	4	1772	1349
	247		52		853		36		1338		566		19		10		3121	
永住者等(g)	110	26	0	0	50	21	4	2	35	28	5	0	0	1	0	1	204	79
	136		0		71		6		63		5		1		1		283	
外国人学生 総計(f+g)	265	118	31	21	534	390	18	24	819	582	291	280	12	8	6	5	1976	1428
	383		52		924		42		1401		571		20		11		3404	

学部・研究科等別外国人留学生数

平成22年11月01日現在

区 分	学部				大学院								研究所等		小 計		合 計		
	学生		研究生等		修士課程		専門職学位課程		博士課程		外国人研究生等		大学院研究生		研 究 生				
	国費	私費	国費	私費	国費	私費	国費	私費	国費	私費	国費	私費	国費	私費	国費	私費			
学部																			
教養学部(前期課程)	50	64															50	64	114
法学部	7	6															7	6	13
医学部		1		1														2	2
工学部	33	26		18													33	44	77
文学部	6	3		2													6	5	11
理学部	5	3															5	3	8
農学部	1	5		3													1	8	9
経済学部	4	15															4	15	19
教養学部	6	1		28													6	29	35
教育学部	1	2															1	2	3
薬学部	4	4															4	4	8
小 計	117	130		52													117	182	299
大学院																			
人文社会系研究科					14	25			19	45	20	47		3			53	120	173
教育学研究科					2	12			3	30	3	14		1			8	57	65
法学政治学研究科					2	23	1	5	6	29	8	13					17	70	87
経済学研究科					11	20			2	6	3	6					16	32	48
総合文化研究科					21	47			42	89	26	44		5			89	185	274
理学系研究科					9	12			21	15	7	9		1			37	37	74
工学系研究科					128	208			222	276	51	102		4			401	590	991
農学生命科学研究科					16	43			79	86	15	44		4			110	177	287
医学系研究科					6	26		3	26	75	11	11					43	115	158
薬学系研究科					1	3			9	8	1	12					11	23	34
数理科学研究科					5	4			7	2	1	2					13	8	21
新領域創成科学研究科					38	61			32	72	8	15					78	148	226
情報理工学系研究科					29	44			47	44	22	17					98	105	203
学際情報学府					14	29			19	27	15	35		1			48	92	140
公共政策学教育部							6	21				4					6	25	31
小 計					296	557	7	29	534	804	191	375		19			1028	1784	2812
研究所等																			
医科学研究所														2				2	2
地震研究所														1				1	1
生産技術研究所														6				6	6
先端科学技術研究センター														1				1	1
小 計														10				10	10
合 計	117	130		52	296	557	7	29	534	804	191	375		19		10	1145	1976	3121

全学生数に対する外国人留学生数の比率

事 項	A 全学生数 (人)	B 日本人学生数 (人)	C 外国人留学生 (人)	C/A 比 率	平成21年度 比 率
学部レベル	14,233	13,763	299	2.10%	2.01%
大学院レベル	14,657	11,706	2,822	19.25%	17.19%
計	28,890	25,469	3,121	10.80%	9.72%

※全学生数欄には「その他の外国人学生」（在日外国人学生）を含む。

※学部レベル学生数（全学生数及び外国人留学生数）には、学部特別聴講学生30名を含む。

※大学院レベル学生数（全学生数及び外国人留学生数）には、大学院特別聴講学生20名を含む。

※研究所に所属する外国人研究生11名は、大学院レベル学生数（全学生数）を含む。

そのうち10名は、外国人留学生数にも含む。

※比率欄の数は四捨五入。

国又は地域別外国人留学生数

平成22年11月01日現在

区分	国費						私費						合計						総計			
	学部		大学院等				小計	学部		大学院等				小計	学部		大学院等					
	学部	研究生等	修士課程	専門職学位課程	博士課程	研究生等		学部	研究生等	修士課程	専門職学位課程	博士課程	研究生等		学部	研究生等	修士課程	専門職学位課程		博士課程	研究生等	
アジア																						
パキスタン			4		14	18			3		3	1	7			7		17	1	25		
インド	1		3		17	3	24			3		7		10	1		6		24	3	34	
ネパール			3		5	1	9			11	3	5		19			14	3	10	1	28	
バングラデシュ	4		6		16		26			6		15	2	23	4		12		31	2	49	
スリランカ			3		3	1	7			5		6	1	12			8		9	2	19	
ミャンマー			3		6		9			6	1		1	8			9	1	6	1	17	
タイ	10		29		36	11	86	7		12	1	23	11	54	17		41	1	59	22	140	
マレーシア	8		5		10	6	29	2		5	1	8	3	19	10		10	1	18	9	48	
シンガポール	5		2	1	1	3	12	4		4	1		2	11	9		6	2	1	5	23	
インドネシア	5		8		14	2	29		2	14	4	15	1	36	5	2	22	4	29	3	65	
フィリピン			3		11	3	17			1	3	1	2	3	10			1	6	1	6	27
韓国	25		49		112	26	212	32	5	111	5	216	71	440	57	5	160	5	328	97	652	
モンゴル	9		1		3		13	2	1	9		7	1	20	11	1	10		10	1	33	
ベトナム	23		17		15	3	58			2	13	1	20	5	41	23	2	30	1	35	8	99
中国	2		61	2	154	45	264	80	12	264	8	288	180	832	82	12	325	10	442	225	1096	
カンボジア			2	1	1	1	5			1		2		3			3	1	3	1	8	
ブータン						1	1			2				2			2			1	3	
ラオス								1				1		2	1				1		2	
ブルネイ												1		1					1		1	
マカオ	3						3			1				1	3		1				4	
台湾									3	43	2	78	38	164		3	43	2	78	38	164	
バーレーン					1		1												1		1	
小計	95		199	4	419	106	823	128	26	516	28	697	320	1715	223	26	715	32	1116	426	2538	
中近東																						
イラン			1		8	1	10			2		7	3	12			3		15	4	22	
トルコ			5		3	2	10		1			4	1	6		1	5		7	3	16	
シリア			1		2		3										1		2		3	
レバノン					1		1			1				1			1		1		2	
イスラエル			1	1		2	4										1	1		2	4	
ヨルダン					1		1												1		1	
イラク					1		1												1		1	
アフガニスタン					1	1	2												1	1	2	
イエメン										1				1			1				1	
アラブ首長国連邦						1	1	1						1	1					1	2	
小計			8	1	17	7	33	1	1	4		11	4	21	1	1	12	1	28	11	54	
アフリカ																						
エジプト					5		5		1			4		5		1			9		10	
スーダン					2		2					1		1					3		3	
チュニジア			1		3		4					2		2			1		5		6	
アルジェリア			1			1	2										1			1	2	
マダガスカル			1				1										1				1	

国又は地域別外国人留学生数

平成22年11月01日現在

区分	国費						私費						合計						総計		
	学部		大学院等				小計	学部		大学院等				小計	学部		大学院等				
	学部	研究生等	修士課程	専門職学位課程	博士課程	研究生等		学部	研究生等	修士課程	専門職学位課程	博士課程	研究生等		学部	研究生等	修士課程	専門職学位課程		博士課程	研究生等
ケニア					1	1					1	1					2		2		
タンザニア	1		1			2					1	1		1		1		1	3		
コンゴ民主共和国											1	1					1		1		
ナイジェリア					1	1			1			1			1		1	1	3		
ガーナ			1			1								1					1		
モロッコ					1	1			1			1		1			1	1	3		
エチオピア			2		1	3			1			1		3			1		4		
ベナン			1			1								1					1		
小計	1		8		14	25		1	3		10	1	15	1	1	11		24	3		
オセアニア																					
オーストラリア	1		1	1	5	3	11		1	2		3	2	8	1	1	3	1	8	5	
ニュージーランド			3		2	1	6		2	2		1		5		2	5		3	1	
パプアニューギニア										1				1						1	
小計	1		4	1	7	4	17		3	5		4	2	14	1	3	9	1	11	6	
北米																					
カナダ	1		3		3	1	8		1	5		9		15	1	1	8		12	1	
アメリカ	3		12	1	8	7	31	1	5	9		16	8	39	4	5	21	1	24	15	
小計	4		15	1	11	8	39	1	6	14		25	8	54	5	6	29	1	36	16	
中南米																					
メキシコ					4	4	8			1		2	1	4			1		6	5	
エルサルバドル	1						1								1					1	
コスタリカ									1					1			1			1	
キューバ			1			1	2													1	
ブラジル	4		13		12	9	38		1		4		5	4		14		16	9	43	
パラグアイ			1				1		1				1		2					2	
アルゼンチン	1		3		1		5							1		3		1		5	
チリ			1			1	2								1					1	
ボリビア									1				1		1					1	
ペルー			2				2				4		4		2			4		6	
エクアドル						1	1													1	
コロンビア			2		2	2	6								2			2	2	6	
ベネズエラ			1		2		3								1			2		3	
パナマ			1		1		2								1			1		2	
ジャマイカ									1				1		1					1	
トリニダード・トバゴ						1	1													1	
ドミニカ国			1				1								1					1	
セントルシア									2				2		2					2	
小計	6		26		22	19	73		8		10	1	19	6		34		32	20	92	
ヨーロッパ																					
アイスランド			1				1								1					1	
フィンランド	1						1		4		1	2	7	1	4			1	2	8	
スウェーデン	2		1				3		2		3	8	13	2	2	1		3	8	16	

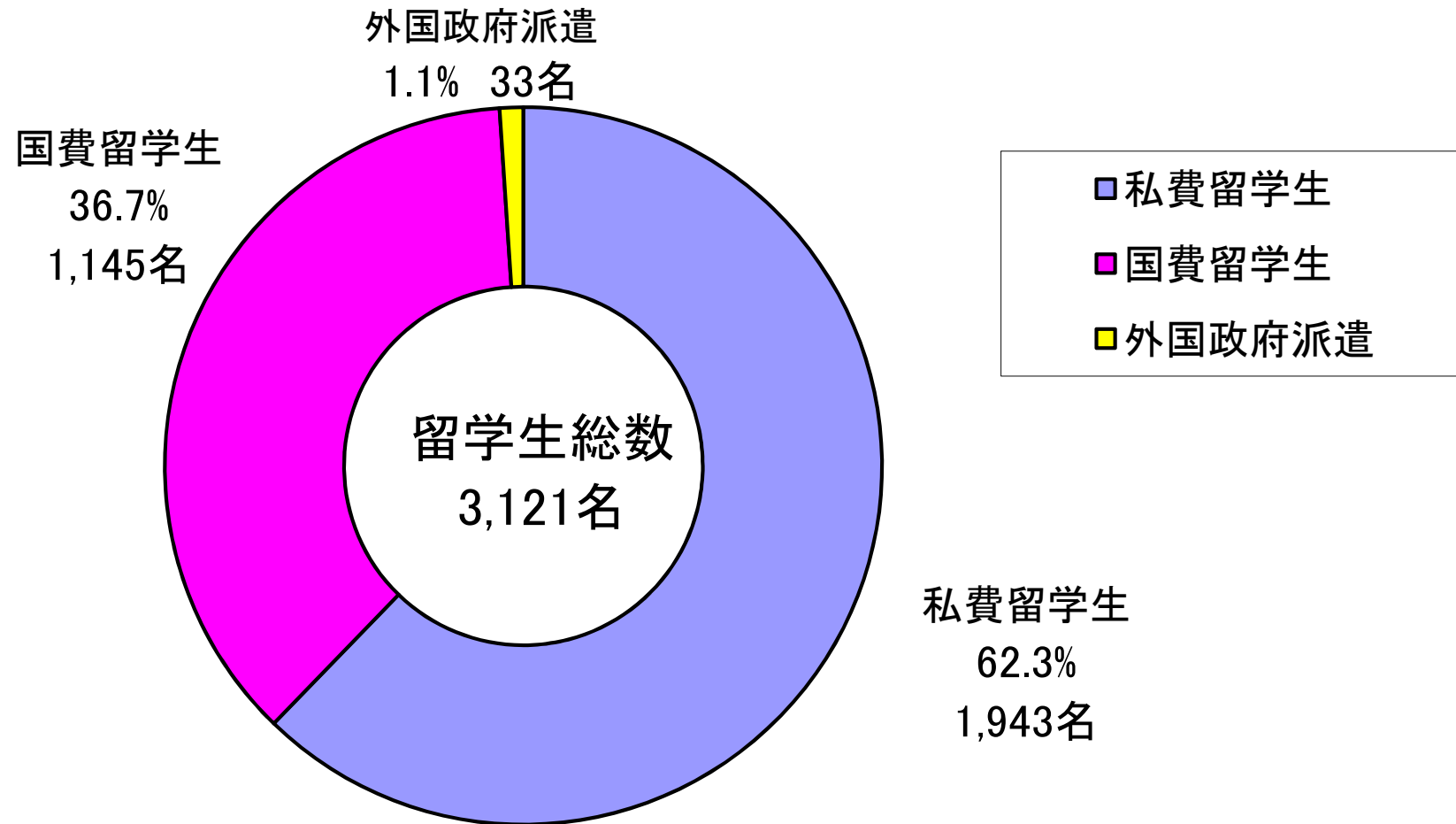
国又は地域別外国人留学生数

平成22年11月01日現在

区分	国費						私費						合計						総計			
	学部		大学院等				小計	学部		大学院等				小計	学部		大学院等					
	学部	研究生等	修士課程	専門職学位課程	博士課程	研究生等		学部	研究生等	修士課程	専門職学位課程	博士課程	研究生等		学部	研究生等	修士課程	専門職学位課程		博士課程	研究生等	
ノルウェー						1	1						2	2						3	3	
デンマーク												1	3	4					1	3	4	
アイルランド			1			1	2									1				1	2	
イギリス			1		1	3	5			1		2	1	4		2			3	4	9	
ベルギー			1		2		3			1			2	3		2			2	2	6	
オランダ					1	2	3					4	9	13					5	11	16	
ドイツ			3		5	2	10			1		8	7	16		4			13	9	26	
フランス			10		7	8	25					4	2	8	15	4	12		15	23	54	
スペイン					3	4	7			2		1	1	5		2		1	4	5	12	
ポルトガル			2		4	1	7			1			4	5		1	2		4	5	12	
イタリア			1		2	7	10			1			1	2		1	1		3	9	14	
ギリシャ			3			2	5									3				2	5	
オーストリア												1	2	3					1	2	3	
スイス			1		2	1	4			1			2	4		1	1		4	5	11	
ポーランド			1			2	3						3	1	4		1		3	3	7	
チェコ					1		1					1	1	2					2	1	3	
ハンガリー	1				4	1	6								1				4	1	6	
ルーマニア	1		2		1		4								1	2			1		4	
ブルガリア			1		2	3	6						2	2		1			4	3	8	
ロシア	4		2		3	4	13			1		3	2	6	4	3			6	6	19	
ラトビア						1	1													1	1	
スロバキア						1	1					1		1					1	1	2	
ウクライナ			2		2		4									2			2		4	
ウズベキスタン												1		1					1		1	
ベラルーシ	1				1		2								1				1		2	
クロアチア			1				1					1	1	2		1			1	1	3	
スロベニア												1		1					1		1	
マケドニア			1				1									1					1	
セルビア					1		1			1		2		3		1			3		4	
キルギス					1		1												1		1	
グルジア			1				1									1					1	
アルメニア						1	1													1	1	
モルドバ					1		1												1		1	
コソボ												1	1	1						1	1	
小計	10		36		44	45	135			15	7	1	47	68	138	10	15	43	1	91	113	273
合計	117		296	7	534	191	1145	130	52	557	29	804	404	1976	247	52	853	36	1338	595	3121	

平成22年度外国人留学生種別内訳

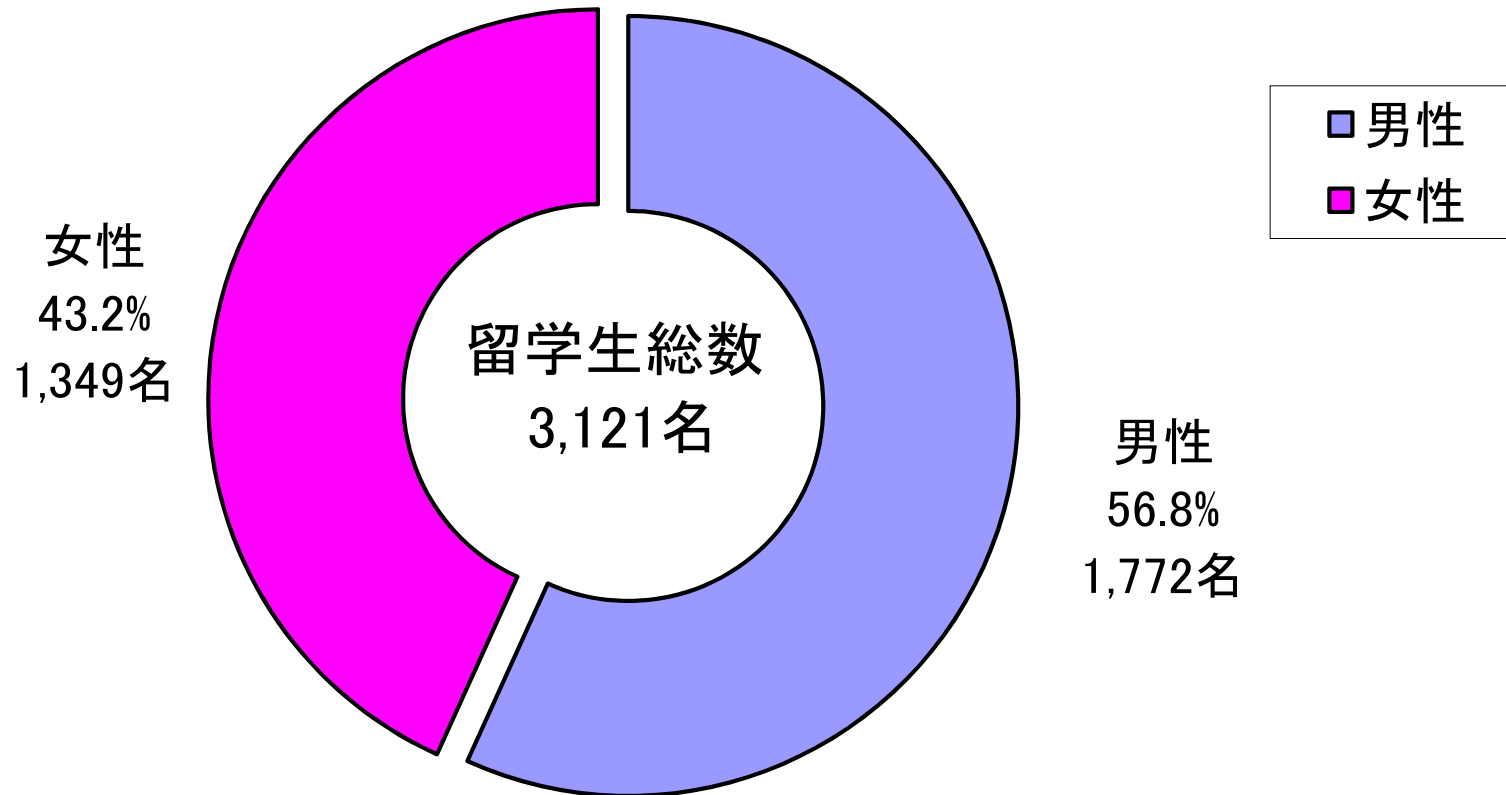
平成22年11月1日現在



割合は小数点第二位以下を四捨五入

平成22年度外国人留学生男女別内訳

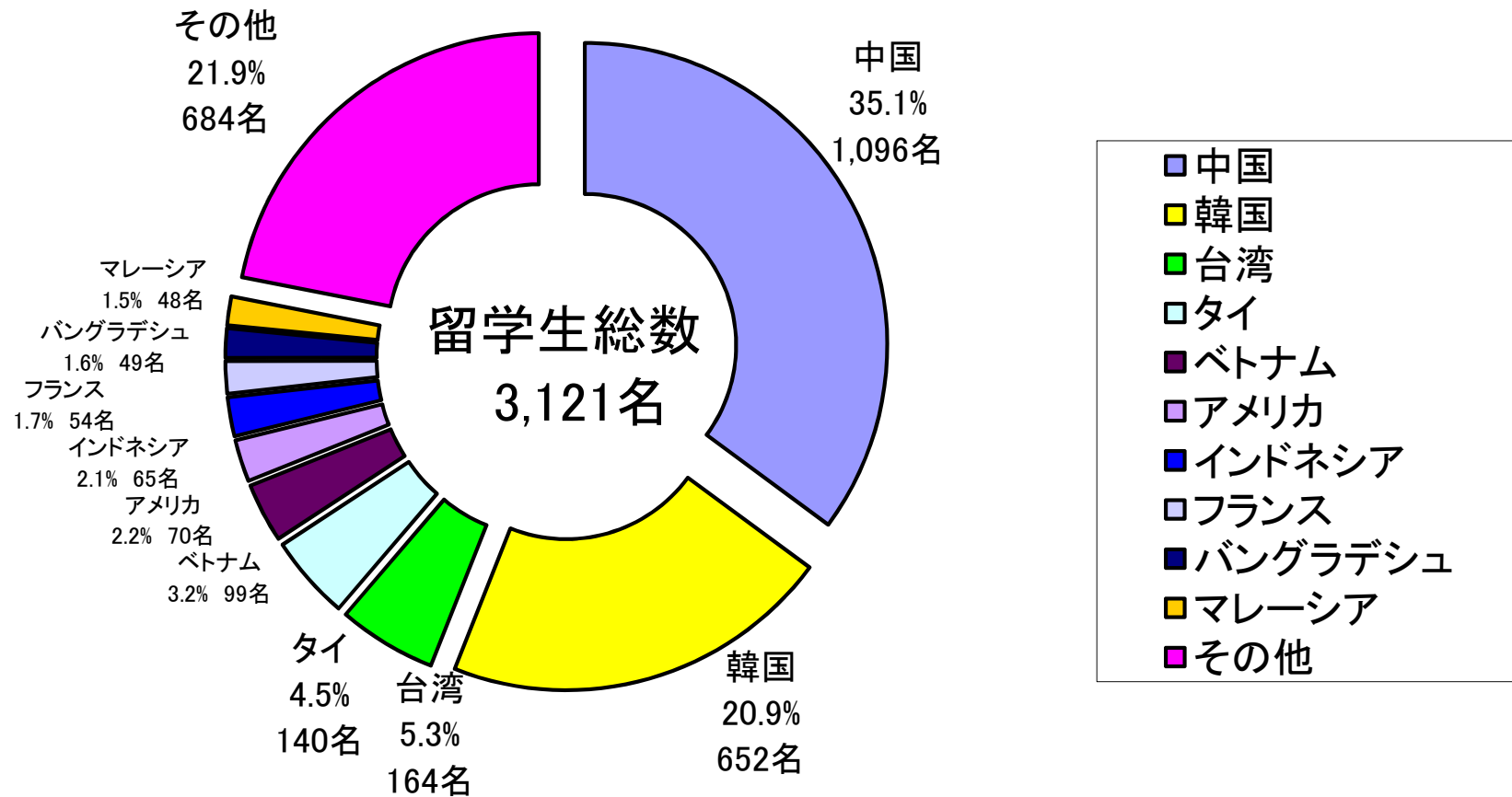
平成22年11月1日現在



割合は小数点第二位以下を四捨五入

平成22年度外国人留学生国籍別内訳

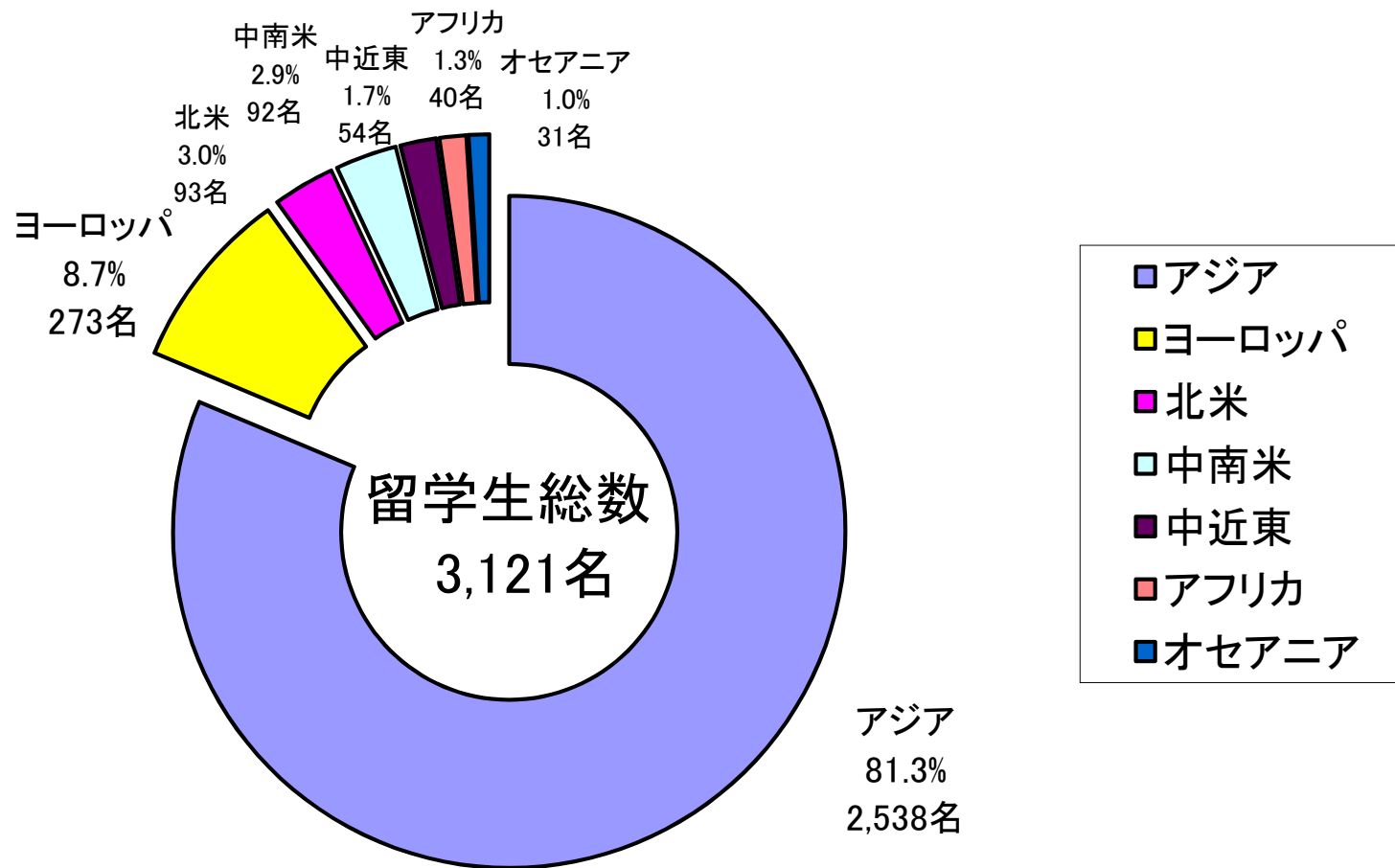
平成22年11月1日現在



割合は小数点第二位以下を四捨五入

平成22年度外国人留学生地域別内訳

平成22年11月1日現在



割合は小数点第二位以下を四捨五入