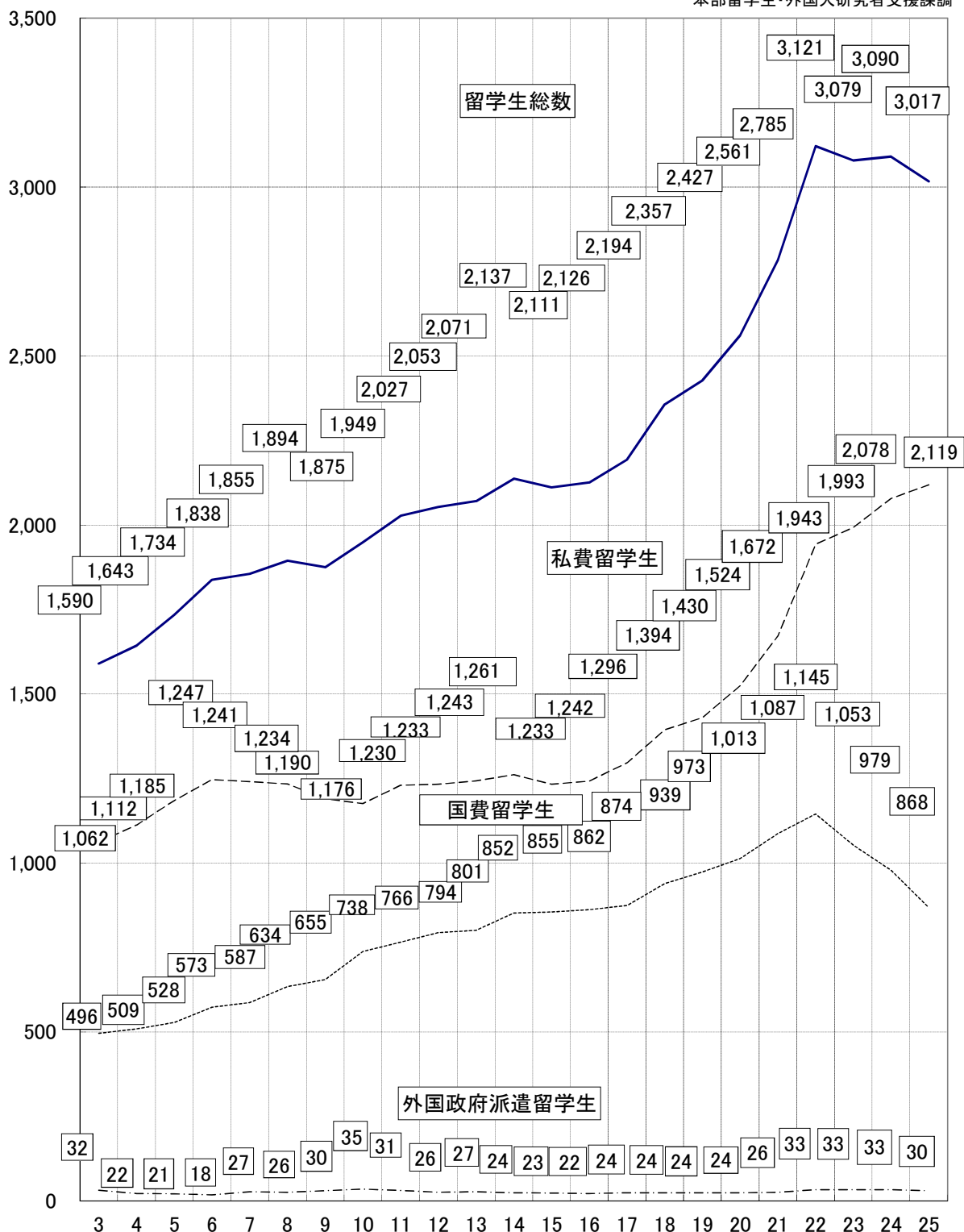


平成25年度外国人学生数—国費外国人留学生数868人、私費外国人留学生数2,119人—  
 外国政府派遣留学生数30人、その他の外国人学生（在日外国人学生）数318人—

本学では、毎年5月と11月の年2回、同月1日現在の外国人学生数を調査している。これをもとに各年度11月1日現在の外国人留学生数の推移を示した。また、本年11月1日現在の外国人学生数は次頁以降のとおりである。

### 東京大学外国人留学生受入数の推移 (各年度11月1日現在)

本部留学生・外国人研究者支援課調



平成25年度外国人学生数

平成25年11月01日現在

区 分	学部				大学院								研究所等		合 計			
	学生		研究生等		修士課程		専門職学位課程		博士課程		外国人研究生等		大学院研究生		研 究 生		男	女
	男	女	男	女	男	女	男	女	男	女	男	女	男	女	男	女		
国費(a)	44	42	0	0	152	72	1	2	270	170	68	47	0	0			535	333
	86		0		224		3		440		115		0				868	
外国政府派遣 タイ	5	5	0	0	1	0	0	0	2	0	0	0	0	0	0	0	8	5
	10		0		1		0		2		0		0				13	
外国政府派遣 マレーシア	0	0	0	0	0	0	0	0	0	1	0	0	0	0			0	1
	0		0		0		0		1		0		0				1	
外国政府派遣 シンガポール	1	1	0	0	1	0	0	0	0	0	0	0	0	0			2	1
	2		0		1		0		0		0		0				3	
外国政府派遣 韓国	11	1	0	0	0	0	0	0	0	0	0	0	0	0			11	1
	12		0		0		0		0		0		0				12	
外国政府派遣 アラブ首長国連邦	1	0	0	0	0	0	0	0	0	0	0	0	0	0			1	0
	1		0		0		0		0		0		0				1	
計(b)	18	7	0	0	2	0	0	0	2	1	0	0	0	0			22	8
	25		0		2		0		3		0		0				30	
私費(c)	55	64	19	22	375	253	41	43	474	362	169	149	3	3	1	2	1137	898
	119		41		628		84		836		318		6		3		2035	
小計(d) ((a)+(b)+(c)) (在留資格「留学」の者)	117	113	19	22	529	325	42	45	746	533	237	196	3	3	1	2	1694	1239
	230		41		854		87		1279		433		6		3		2933	
私費(e) (在留資格「留学」以外の者)	13	7	1	0	5	5	0	1	18	17	5	9	0	2	0	1	42	42
	20		1		10		1		35		14		2		1		84	
外国人留学生合計(f) ((d)+(e))	130	120	20	22	534	330	42	46	764	550	242	205	3	5	1	3	1736	1281
	250		42		864		88		1314		447		8		4		3017	
永住者等(g)	107	40	1	0	61	20	3	4	41	35	2	3	0	1			215	103
	147		1		81		7		76		5		1				318	
外国人学生 総計(f+g)	237	160	21	22	595	350	45	50	805	585	244	208	3	6	1	3	1951	1384
	397		43		945		95		1390		452		9		4		3335	

学部・研究科等別外国人留学生数

平成25年11月01日現在

区 分	学部				大学院								研究所等		小 計		合 計		
	学生		研究生等		修士課程		専門職学位課程		博士課程		外国人研究生等		大学院研究生		研究生				
	国費	私費	国費	私費	国費	私費	国費	私費	国費	私費	国費	私費	国費	私費	国費	私費			
学部																			
教養学部（前期課程）	42	91															42	91	133
法学部	2	3															2	3	5
医学部		2		1														3	3
工学部	25	33		12													25	45	70
文学部	5	6		1													5	7	12
理学部	4	5		1													4	6	10
農学部																			
経済学部	2	15															2	15	17
教養学部	3	3		26													3	29	32
教育学部	1	1															1	1	2
薬学部	2	5		1													2	6	8
小 計	86	164		42													86	206	292
大学院																			
教育学研究科					2	10			5	30	1	5					8	45	53
薬学系研究科					3	9			7	12	1	3					11	24	35
情報理工学系研究科					12	34			29	34	7	22		1			48	91	139
学際情報学府					12	33			12	36	15	23					39	92	131
人文社会系研究科					13	29			13	52	10	32					36	113	149
法学政治学研究科					3	15		4	8	24	5	15					16	58	74
経済学研究科					10	38			1	8	1	6					12	52	64
総合文化研究科					20	61			30	101	17	53		3			67	218	285
理学系研究科					14	18			24	26	6	9					44	53	97
工学系研究科					93	246			188	304	25	79		2			306	631	937
農学生命科学研究科					4	48			56	96	18	37		2			78	183	261
医学系研究科					5	26	1		23	53	5	13					34	92	126
数理科学研究科					4	2			3	6	1	3					8	11	19
新領域創成科学研究科					29	71			41	92	3	21					73	184	257
公共政策学教育部							2	81				11					2	92	94
小 計					224	640	3	85	440	874	115	332		8			782	1939	2721
研究所等																			
情報学環																			
公共政策学連携研究部																			
医学研究所																1		1	1
地震研究所																1		1	1
東洋文化研究所																			
社会科学研究所																			
生産技術研究所																			
史料編纂所																			
分子細胞生物学研究所																			
宇宙線研究所																			
物性研究所																			
先端科学技術研究センター																1		1	1
大気海洋研究所																1		1	1
カブリ数物連携宇宙研究機構																			
小 計																4		4	4
合 計	86	164		42	224	640	3	85	440	874	115	332		8		4	868	2149	3017

### 全学生数に対する外国人留学生数の比率

	A 全学生数	B 日本人学生数	C 外国人 (永住者含まない)	D 外国人 (永住者含)	C/A 比 率	平成24年度 比率	
大学院	修士・博士課程	12478	10143	2178	2335	19.48%	19.94%
	専門職学位課程	844	749	88	95		
	外国人研究生	334	0	330	334		
	大学院研究生	73	64	8	9		
	特別研究学生	110	59	50	51		
	科目等履修生	71	68	3	3		
	大学院特別聴講学生(※1)	74	10	64	64		
	研究所研究生	4	0	4	4		
	計	13988	11093	2725	2895		
学部	正規学生	13974	13577	250	397	2.07%	2.05%
	学部研究生	48	45	3	3		
	学部聴講生	49	48	0	1		
	学部特別聴講生	41	2	39	39		
	計	14112	13672	292	440		
総計	28100	24765	3017	3335	10.74%	10.97%	

※全学生数欄には「その他の外国人学生」(在日外国人学生)を含む。

※比率欄の数は四捨五入。

国又は地域別外国人留学生数

平成25年11月01日現在

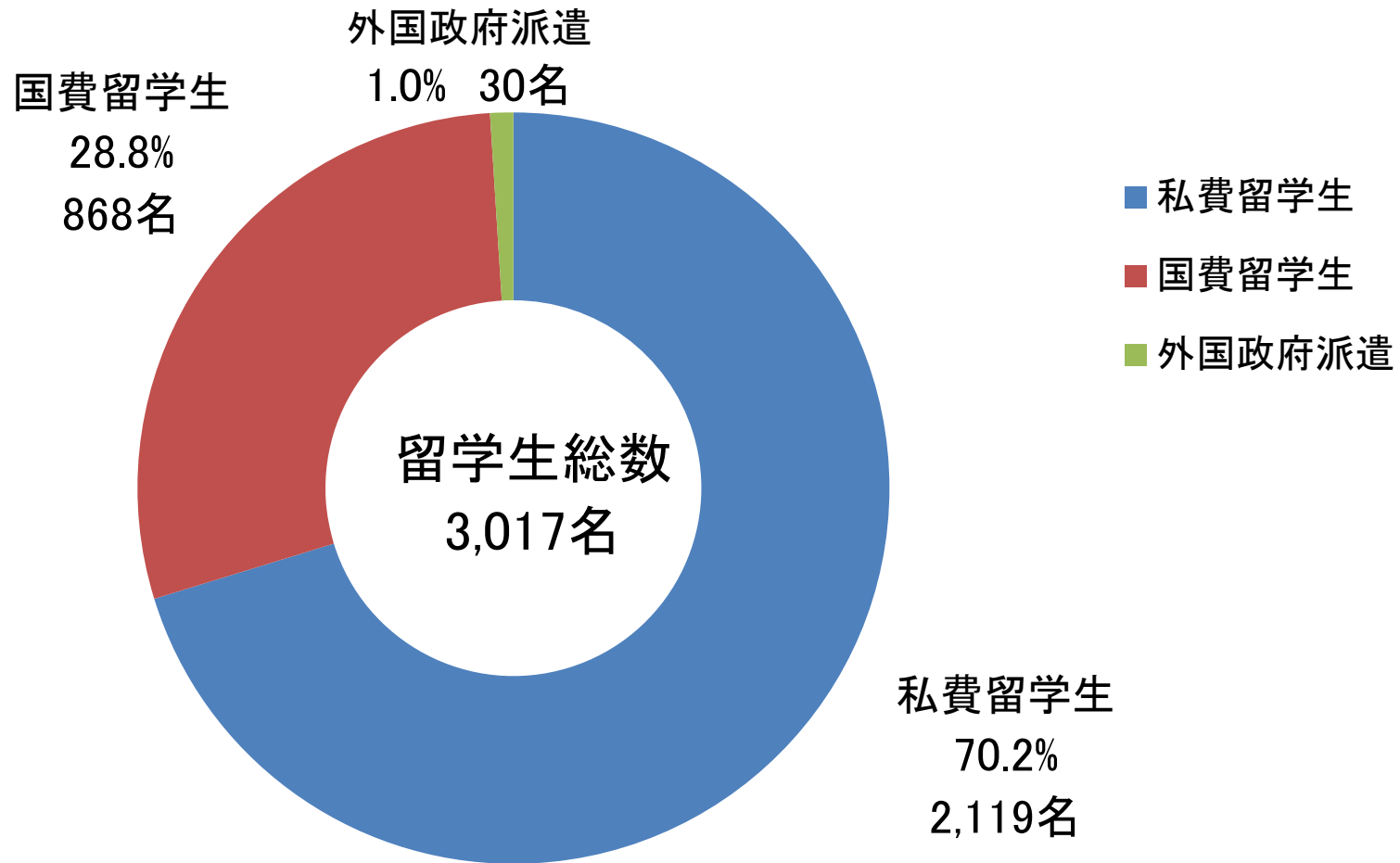
区分	国費						私費						合計						総計		
	学部		大学院等				小計	学部		大学院等				小計	学部		大学院等				
	学部	研究生等	修士課程	門職学位課	博士課程	研究生等		学部	研究生等	修士課程	門職学位課	博士課程	研究生等		学部	研究生等	修士課程	門職学位課		博士課程	研究生等
<b>アジア</b>																					
パキスタン			3		6	1	10			6		3	9			9		9	1		
インド			9		9	4	22	1	1	8	1	13	4	28	1	1	17	1	22		
ネパール	3		2		6		11			9	2	9	1	21	3		11	2	15		
バングラデシュ	3		1		9		13	1		9	3	5	1	19	4		10	3	14		
スリランカ			1		9	1	11			4		5		9			5		14		
ミャンマー			1		3		4			4	1	4	4	13			5	1	7		
タイ	6		28	1	17	5	57	10		17	3	21	10	61	16		45	4	38		
マレーシア	5		4		11	2	22	1	1	14		11		27	6	1	18		22		
シンガポール	7		2		4		13	10		4	4	1	2	21	17		6	4	5		
インドネシア	4		10		9	4	27			19	5	16	2	43	4		29	5	25		
フィリピン			7		15	2	24			7	1	8	6	3	25		1	15	7		
韓国	30		33		80	16	159	47	1	78	9	217	24	376	77	1	111	9	297		
モンゴル	7		1	1	2		11			6	1	4	2	13	7		7	2	6		
ベトナム	8		9		11	2	30	2	1	18	4	14	6	45	10	1	27	4	25		
中国	3		26		138	31	198	80	15	347	22	351	171	986	83	15	373	22	489		
カンボジア			2		1		3			1	2	3		6			3	2	4		
ラオス					1		1					2		2					3		
ブルネイ												1		1					1		
マカオ	1						1			1				1	1		1				
台湾								5		43		92	29	169	5		43		92		
バーレーン						1	1					1		1					1		
小計	77		139	2	331	69	618	157	21	596	64	779	259	1876	234	21	735	66	1110		
<b>中近東</b>												7		7	1		1		13		
イラン	1		1		6	2	10					7		7					13		
トルコ			2		2		4					2	1	3			2		4		
レバノン			2				2										2				
イスラエル			1		1	2	4					1		1				2	2		
ヨルダン			1		1		2					1		1					2		
イラク					1		1												1		
サウジアラビア												2		2					2		
アフガニスタン			1		2		3						1	1			1		2		
イエメン												1		1					1		
アラブ首長国連邦								1			1			2	1			1			
パレスチナ			1				1										1		1		
小計	1		9		13	4	27	1			1	14	2	18	2		9	1	27		

区 分	国費						小計	私費						小計	合 計						総計	
	学部		大学院等					学部		大学院等					学部		大学院等					
	学部	研究生等	修士課程	門職学位課	博士課程	研究生等		学部	研究生等	修士課程	門職学位課	博士課程	研究生等		学部	研究生等	修士課程	門職学位課	博士課程	研究生等		
<b>アフリカ</b>																						
エジプト					1	1	2					4	1	5				5	2	7		
スーダン			1		1		2				1	1		2			1	1	2	4		
チュニジア					2		2											2		2		
アルジェリア			1		1	2	4			1				1			2		1	5		
ケニア			1		1		2			1				1			2		1	3		
タンザニア					1	1	2					1		1					2	3		
ナイジェリア			1				1					2	1	3			1		2	4		
ガーナ			2				2										2			2		
リベリア											1			1				1		1		
モロッコ			1				1			1		2		3			2		2	4		
エチオピア			1		2		3				2			2			1	2	2	5		
ウガンダ			1				1						1	1			1			2		
ジンバブエ			1				1										1			1		
ベナン					1		1												1	1		
マラウイ					1		1												1	1		
小 計				10		11	4	25			3	4	10	3	20			13	4	21	7	45
<b>オセアニア</b>																						
オーストラリア	1			3		4	8	2	1	1		3	2	9	3	1	4		7	2	17	
ニュージーランド					3		3	1	2			1		4	1	2			4	7		
フィジー						1	1			1	1			2			1	1		3		
小 計	1			3		7	1	12	3	3	2	1	4	2	15	4	3	5	1	11	3	27
<b>北米</b>																						
カナダ				1		3	1	5		1	4	1	8	1	15		1	5	1	11	2	20
アメリカ			8	1	5	3	17	8	1	15	4	12	9	41		1	23	5	17	12	58	
小 計			9	1	8	4	22		2	19	5	20	10	56		2	28	6	28	14	78	
<b>中南米</b>																						
メキシコ					2	1	3			1		4	1	6			1		6	2	9	
グアテマラ			1		1		2										1		1	2		
コスタリカ			1				1										1			1		
キューバ					2		2												2	2		
ドミニカ共和国				1	1		2										1		1	2		
ブラジル	1		7		9	5	22			1	1	3	1	6	1		8	1	12	6	28	
パラグアイ			1				1					1		1			1		1	2		
ウルグアイ					1		1													1		
アルゼンチン	1						1								1					1		
チリ			1			1	2			1				1			1			1	3	
ボリビア					2		2												2	2		
ペルー			5				5					4		4			5		4	9		
エクアドル					1		1												1	1		
コロンビア			2		3		5			2		1		3			4		4	8		
ベネズエラ					1		1					2		2					3	3		
パナマ												1		1					1	1		
トリニダード・トバゴ													1	1						1		
小 計	2		19		22	8	51		1	4	1	16	3	25	2	1	23	1	38	11	76	

区 分	国費						小計	私費						小計	合 計						総計
	学部		大学院等					学部		大学院等					学部		大学院等				
	学部	研究生等	修士課程	門職学位課	博士課程	研究生等		学部	研究生等	修士課程	門職学位課	博士課程	研究生等		学部	研究生等	修士課程	門職学位課	博士課程	研究生等	
ヨーロッパ																					
フィンランド	1		1			2	1				1	2	4	2		1		1	2		
スウェーデン	1		2			3		1	1			13	15	1	1	3			13		
ノルウェー					1	1					1	3	4					2	3		
デンマーク									1	1	2	1	5			1	1	2	1		
アイルランド													2		2				2		
イギリス			1		2	5	1	2	1	1	3	8	1	2	2	1	5	2	13		
ベルギー			1			1					1	1	2					2	1		
ルクセンブルク					1	1												1	1		
オランダ					2	2			1			1	2			1		2	1		
ドイツ			1		9	13		6	2	4	8	20		6	1	2	13	11	33		
フランス			9		8	20		2	5	1	3	13	24	2	14	1	11	16	44		
スペイン			3		7	11					2	4	6			3		9	5		
ポルトガル					2	2			1	1	1	2	5			1	1	3	2		
イタリア					2	4		2	1		2		5		2	1		4	2		
ギリシャ			2			2										2			2		
オーストリア			1		1	3			1			1	2			2		1	2		
スイス											2	4	6					2	4		
ポーランド			3		3	8	1					2	3	1		3		3	4		
チェコ											1		1					1	1		
ハンガリー						2													2		
ルーマニア	1				1	2					1	1	2	1				2	1		
ブルガリア						2					1		1			1		1	2		
ロシア	1		3		2	9			2		1	3	6	1		5		3	6		
エストニア			1			1										1			1		
ラトビア					1	1												1	1		
リトアニア					1	1					1	1	2					2	1		
ウクライナ					1	2			1		3		4			1		4	1		
ウズベキスタン						1							1				1		1		
カザフスタン			3			3				2		5	7			3	2		5		
ベラルーシ						1													1		
スロベニア					1	1													1		
マケドニア			1		2	3										1		2	3		
セルビア									1		1		2			1		1	2		
キルギス			1			1										1			1		
グルジア			1		1	2										1		1	2		
トルクメニスタン	1					1								1					1		
モルドバ					1	1										1			1		
小 計	5		35		48	113	3	15	16	9	31	65	139	8	15	51	9	79	90		
合 計	86		224	3	440	115	868	164	42	640	85	874	344	2149	250	42	864	88	1314	459	

# 平成25年度外国人留学生種別内訳

平成25年11月1日現在

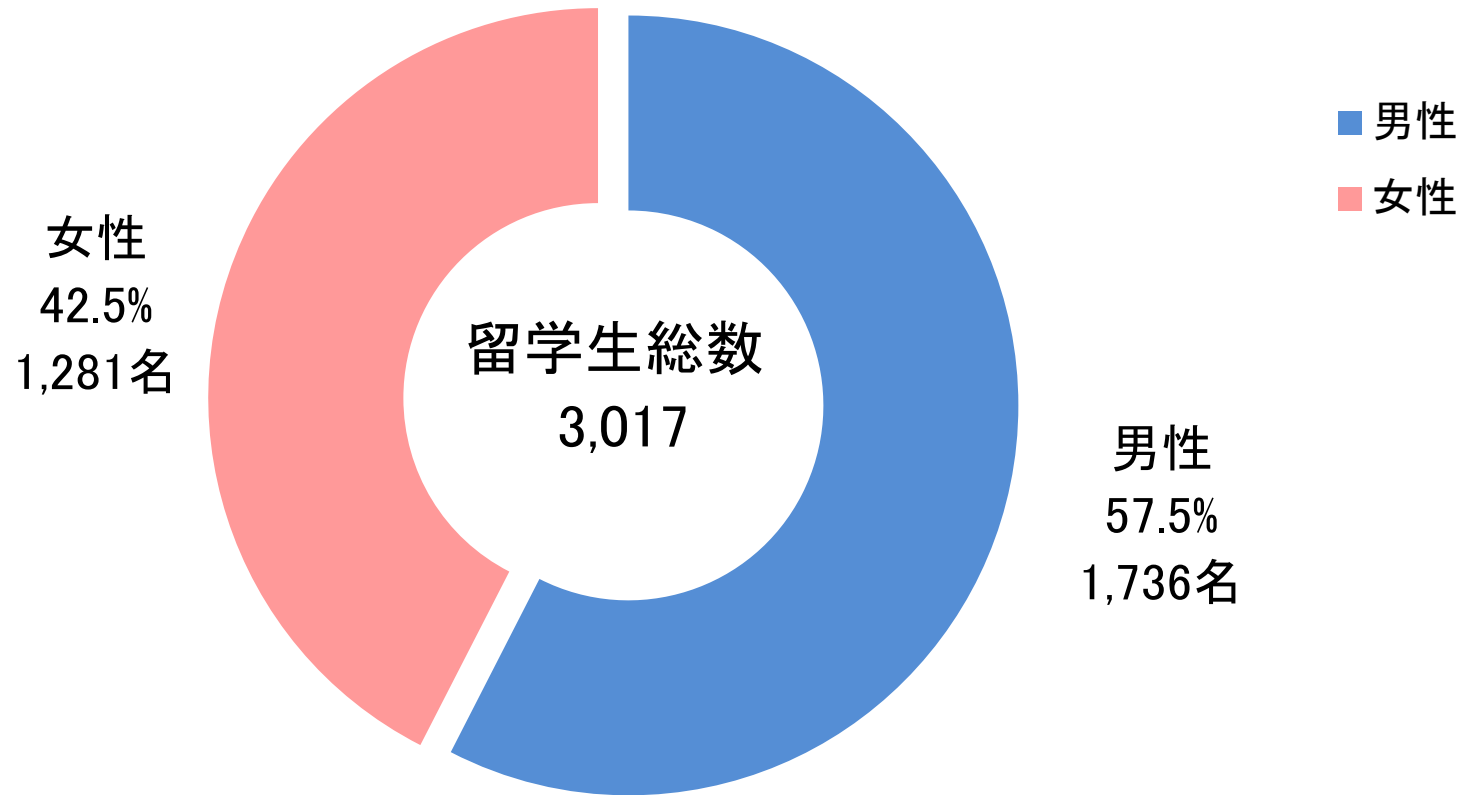


割合は小数点第二位以下を四捨五入



# 平成25年度外国人留学生男女別内訳

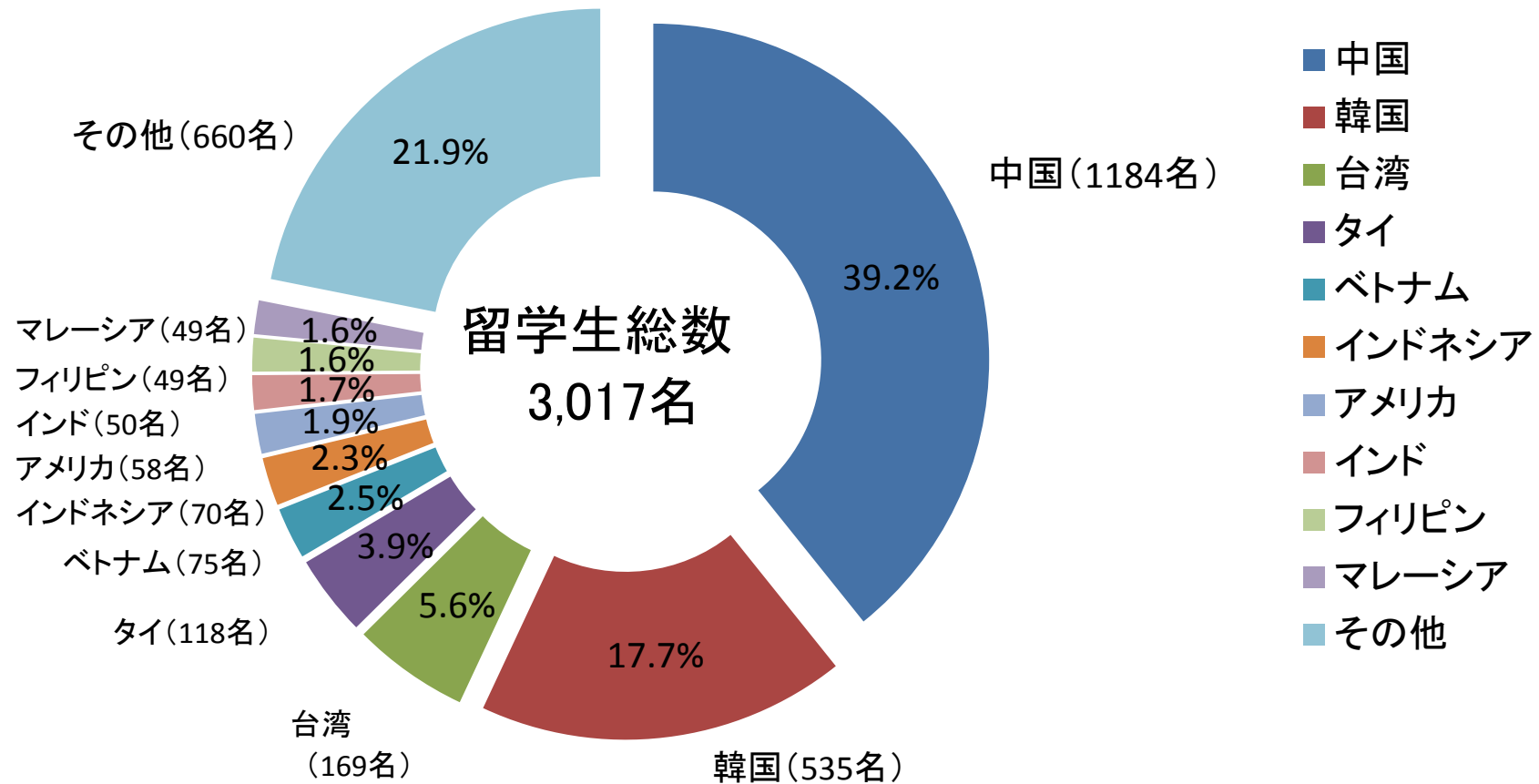
平成25年11月1日現在



割合は小数点第二位以下を四捨五入

# 平成25年度外国人留学生国籍別内訳

平成25年11月1日現在



割合は小数点第二位以下を四捨五入

# 平成25年度外国人留学生地域別内訳

平成25年11月1日現在

