

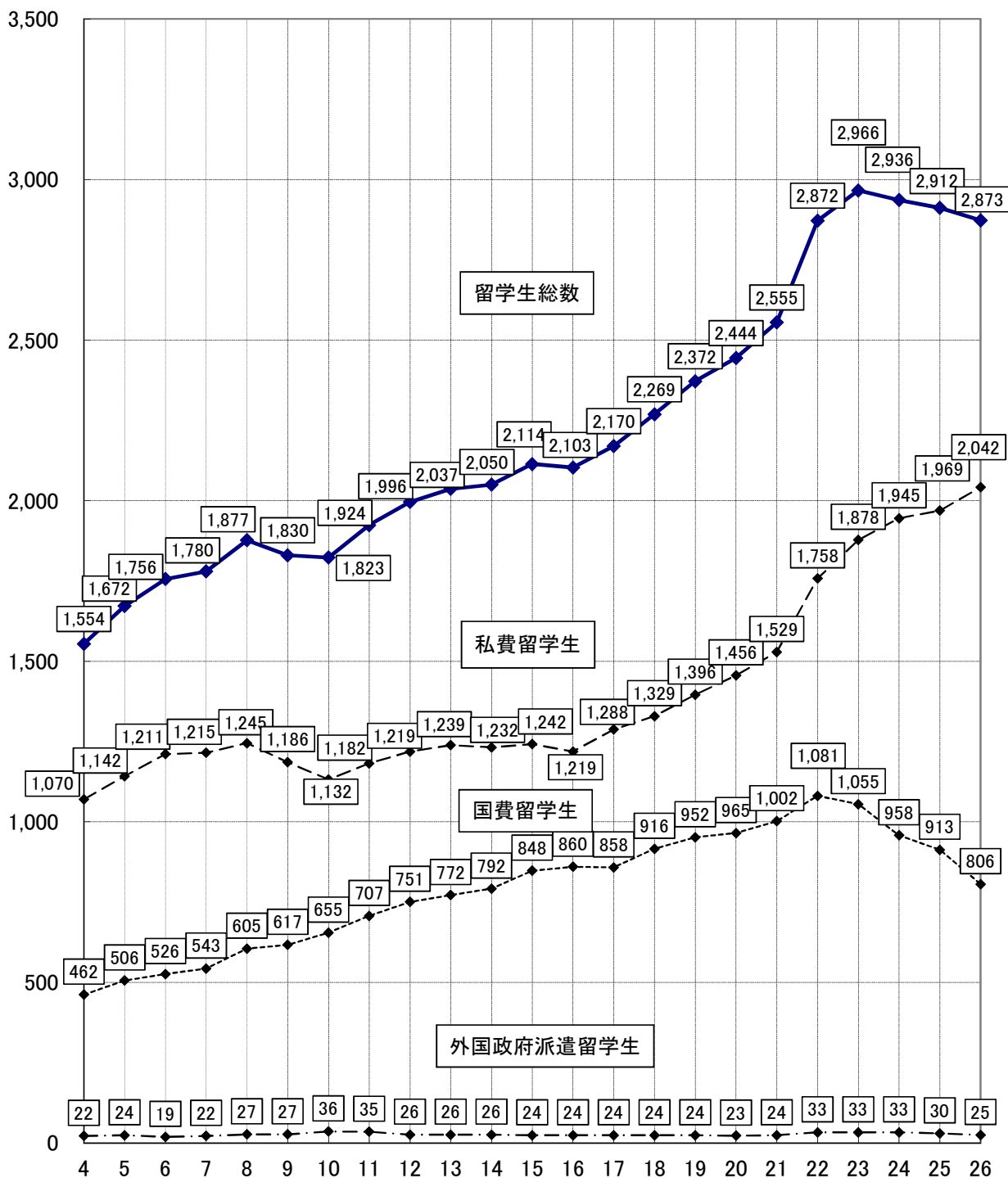
平成26年度外国人学生数

一 国費外国人留学生数806人、私費外国人留学生数2042人、外国政府派遣留学生数25人、その他の外国人学生（永住者等）数321人

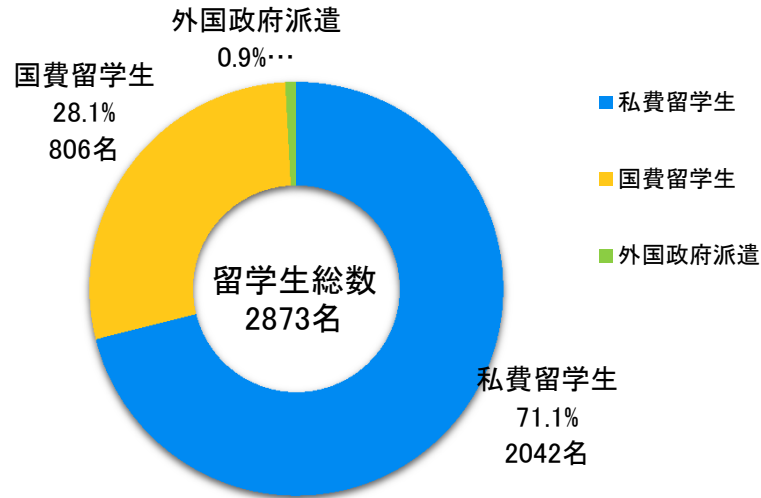
本学では、毎年5月と11月の年2回、同月1日現在の外国人学生数を調査している。これをもとに各年度5月1日現在の外国人留学生数の推移を示した。また、本年5月1日現在の外国人学生数は次頁以降のとおりである。

東京大学外国人留学生受入数の推移 (各年度5月1日現在)

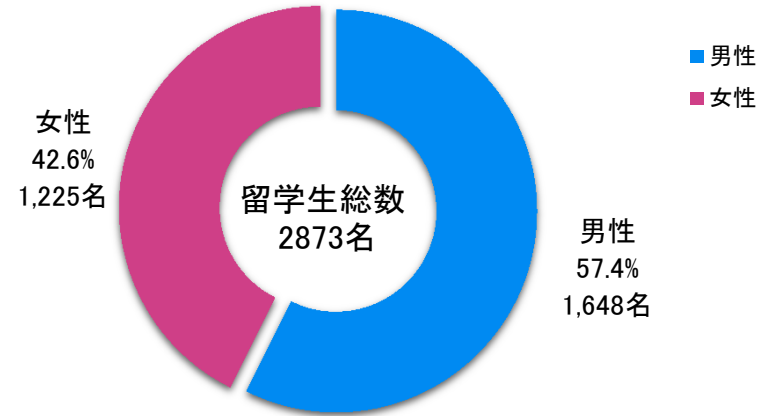
本部留学生・外国人研究者支援課調



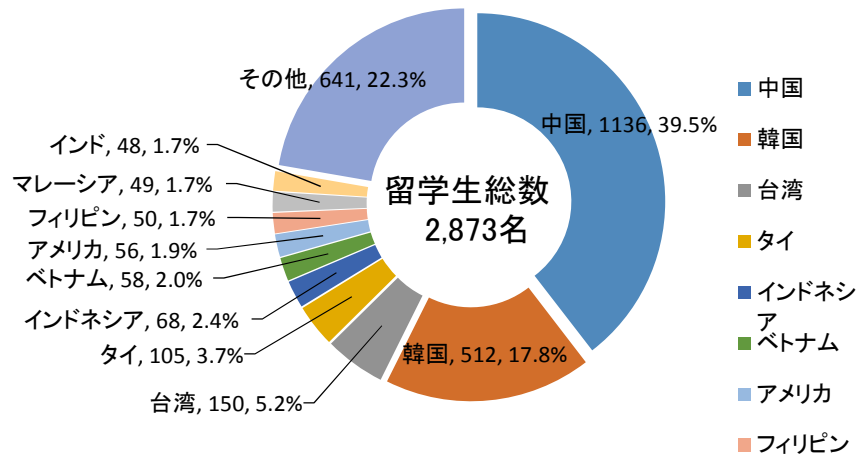
平成26年度外国人留学生種別内訳 平成26年5月1日現在



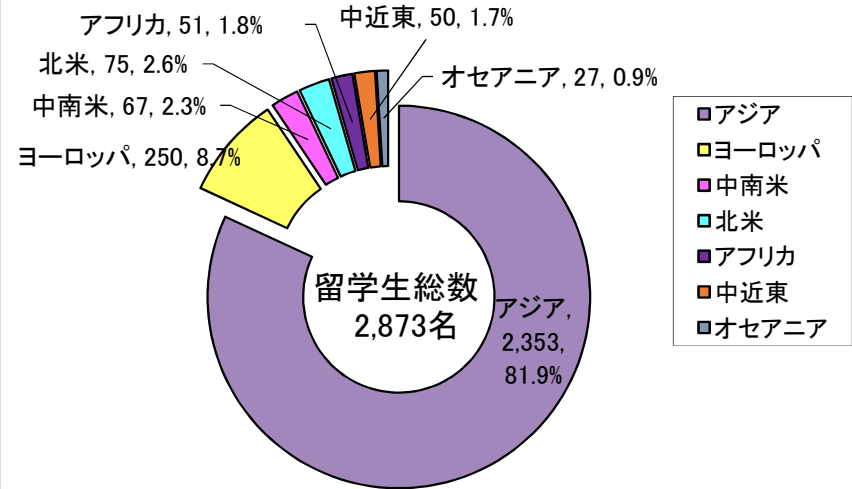
平成26年度外国人留学生男女別内訳 平成26年5月1日現在



平成26年度外国人留学生国籍別内訳 平成26年5月1日現在



平成26年度外国人留学生地域別内訳 平成26年5月1日現在



※割合は小数点第2位を四捨五入

平成26年度外国人学生数

平成26年05月01日現在

区 分	学部				大学院								研究所等		合 計			
	学生		研究生等		修士課程		専門職学位課程		博士課程		外国人研究生等		大学院研究生		研 究 生		男	女
	男	女	男	女	男	女	男	女	男	女	男	女	男	女	男	女		
国費(a)	38	37	0	0	133	69	0	3	245	155	77	49	0	0	0	0	493	313
	75		0		202		3		400		126		0		0		806	
外国政府派遣 タイ	5	6	0	0	0	0	0	0	2	0	0	0	0	0	0	0	7	6
	11		0		0		0		2		0		0		0		13	
外国政府派遣 マレーシア	0	0	0	0	0	0	0	0	0	1	0	0	0	0	0	0	0	1
	0		0		0		0		1		0		0		0		1	
外国政府派遣 韓国	10	1	0	0	0	0	0	0	0	0	0	0	0	0	0	0	10	1
	11		0		0		0		0		0		0		0		11	
計(b)	15	7	0	0	0	0	0	0	2	1	0	0	0	0	0	0	17	8
	22		0		0		0		3		0		0		0		25	
私費(c)	56	75	22	26	394	253	47	43	440	346	134	119	5	3	3	4	1101	869
	131		48		647		90		786		253		8		7		1970	
小計(d)((a)+(b)+(c)) (在留資格「留学」の者)	109	119	22	26	527	322	47	46	687	502	211	168	5	3	3	4	1611	1190
	228		48		849		93		1189		379		8		7		2801	
私費(e) (在留資格「留学」以外の者)	11	5	1	0	9	6	0	1	15	16	1	6	0	0	0	1	37	35
	16		1		15		1		31		7		0		1		72	
外国人留学生合計(f) ((d)+(e))	120	124	23	26	536	328	47	47	702	518	212	174	5	3	3	5	1648	1225
	244		49		864		94		1220		386		8		8		2873	
永住者等(g)	112	42	0	0	48	28	4	2	46	32	2	3	1	0	0	1	213	108
	154		0		76		6		78		5		1		1		321	
外国人学生 総計(f+g)	232	166	23	26	584	356	51	49	748	550	214	177	6	3	3	6	1861	1333
	398		49		940		100		1298		391		9		9		3194	

学部・研究科等別外国人留学生数

平成26年05月01日現在

区分	学部				大学院								研究所等		小計		合計			
	学生		研究生等		修士課程		専門職学位課程		博士課程		外国人研究生等		大学院研究生		研究生					
	国費	私費	国費	私費	国費	私費	国費	私費	国費	私費	国費	私費	国費	私費	国費	私費				
学部																				
教養学部(前期課程)	39	97															39	97	136	
法学部		3																3	3	
医学部		2		1														3	3	
工学部	22	29		14													22	43	65	
文学部	5	6		1													5	7	12	
理学部	1	6		1													1	7	8	
農学部		1																1	1	
経済学部	3	16															3	16	19	
教養学部	3	4		29													3	33	36	
教育学部		1																1	1	
薬学部	2	4		1													2	5	7	
国際本部				2														2	2	
小計	75	169		49													75	218	293	
大学院																				
教育学研究科						7			4	30		7			1		4	45	49	
薬学系研究科					4	9			5	14		1					9	24	33	
情報理工学系研究科					8	31			22	26	15	15		2			45	74	119	
学際情報学府					14	31			10	41	10	9					34	81	115	
人文社会系研究科					13	28			16	56	5	28					34	112	146	
法学政治学研究科					2	16		2	7	28	4	10					13	56	69	
経済学研究科					5	45			2	6	1	2					8	53	61	
総合文化研究科					19	61			29	103	22	32		2			70	198	268	
理学系研究科					16	19			18	24	3	7					37	50	87	
工学系研究科					83	254			173	278	46	85		2			302	619	921	
農学生命科学研究科					5	50			52	78	8	28		1			65	157	222	
医学系研究科					3	24			19	45	4	11					26	80	106	
数理科学研究科					5	5			3	7		2					8	14	22	
新領域創成科学研究科					25	82			40	84	8	16					73	182	255	
公共政策学教育部							3	89				7					3	96	99	
小計					202	662	3	91	400	820	126	260		8			731	1841	2572	
研究所等																				
地震研究所																		3	3	3
生産技術研究所																		3	3	3
分子細胞生物学研究所																		1	1	1
大気海洋研究所																		1	1	1
小計																		8	8	8
合計	75	169		49	202	662	3	91	400	821	126	260		8		8	806	2067	2873	

全学生数に対する外国人留学生数の比率

平成26年05月01日現在

		A 全学生数	B 日本人学生数	C 留学生数 (永住者等を含まない)	D 外国人学生数 (永住者等を含む)	C/A 比率	平成25年度比率
大学院	修士・博士課程	12,465	10,227	2,084	2,238	16.72%	
	専門職学位課程	880	780	94	100	10.68%	
	外国人研究生	274	0	271	274	98.91%	
	大学院研究生	67	58	8	9	11.94%	
	特別研究学生	82	40	40	42	48.78%	
	科目等履修生	26	25	1	1	3.85%	
	大学院特別聴講学生(※1)			74	74	N.A	
	研究所研究生	17	8	8	9	47.06%	
	計	13,811	11,138	2,580	2,747	18.68%	18.86%
学部	正規学生	14,003	13,605	244	398	1.74%	
	学部研究生	66	60	6	6	9.09%	
	学部聴講生	28	28	0	0	0.00%	
	学部特別聴講生	45	2	43	43	95.56%	
	計	14,142	13,695	293	447	2.07%	1.97%
	総計	27,953	24,833	2,873	3,194	10.28%	10.35%

小数点第3位を四捨五入

※1 5月1日現在の日本人の大学院特別聴講学生数は不明。

国籍別外国人留学生数

平成26年05月01日現在

区分	国費						私費						合計						総計				
	学部		大学院等				学部		大学院等				学部		大学院等								
	学部	研究生等	修士課程	専門職学位課程	博士課程	研究生等	小計	学部	研究生等	修士課程	専門職学位課程	博士課程	研究生等	小計	学部	研究生等	修士課程	専門職学位課程		博士課程	研究生等		
アジア																							
パキスタン			4		6		10			4		2	1	7					8		8	1	17
インド			8		10	6	24	1	1	11		10		24	1	1	19		1	20	6		48
ネパール	3		1		5	3	12			8		2	10	1	21	3		9		2	15	4	33
バングラデシュ	1		2		10		13	1		8		3	2	15	2		10		3	12	1		28
スリランカ			1		8	2	11			3		5		8			4			13	2		19
ミャンマー			1		3		4			4		1	3	1	9			5		1	6	1	13
タイ	6		21	1	16	3	47	11		14	3	19	11	58	17		35		4	35	14		105
マレーシア	1		4		12	5	22	2	1	13		10	1	27	3	1	17			22	6		49
シンガポール	7		2		4		13	9	1	3	4	3	2	22	16	1	5		4	7	2		35
インドネシア	2		10		9	4	25		2	20	5	14	2	43	2	2	30		5	23	6		68
フィリピン			7		13	5	25		1	8	7	6	3	25		1	15		7	19	8		50
韓国	34		32		68	17	151	50	2	71	11	201	26	361	84	2	103		11	269	43		512
モンゴル	6				2	1	9			4		1	6	11	6		4		1	8	1		20
ベトナム	6		4		9	1	20	2	1	16	4	11	4	38	8	1	20		4	20	5		58
中国	3		26	1	122	13	165	80	19	380	26	354	112	971	83	19	406		27	476	125		1136
カンボジア			2		1		3			1		2	3	6			3		2	4			9
ラオス					1		1													1			1
ブルネイ			1				1										1						1
マカオ	1						1								1								1
台湾								6		40		81	23	150	6		40			81	23		150
小計	70		126	2	299	61	558	162	28	608	70	740	181	1796	232	28	734		72	1039	248		2353
中近東																							
イラン	1		2		6	3	12					5	1	6	1		2			11	4		18
トルコ			2		2		4					2		2			2			4			6
レバノン			1		1		2										1			1			2
イスラエル			1		1	4	6					1		1			1			2	4		7
パレスチナ			1				1										1						1
ヨルダン			1		1		2					1		1			1			2			3
イラク					1	1	2													1	1		2
サウジアラビア												2	1	3						2	1		3
アフガニスタン			1		1		2						1	1			1			1	1		3
イエメン						1	1					1		1						1	1		2
アラブ首長国連邦											1			1					1				1
バーレーン						1	1					1		1						1	1		2
小計	1		9		13	9	32				1	12	3	16	1	0	9		1	26	13		50
アフリカ																							
エジプト					1	1	2					4		4							5	1	6
スーダン			1		1	1	3				1			1			1		1	1	1		4
リビア			1				1										1						1
チュニジア					2	1	3						1	1						2	2		4
アルジェリア			3		1	1	5			1				1			4			1	1		6
マダガスカル						1	1															1	1
ケニア			2		1		3										2			1			3
タンザニア					2		2					1		1						3			3
ナイジェリア			1				1					2		2			1			2			3
ガーナ			1		1		2										1			1			2
リベリア											1			1					1				1
カメルーン										1				1			1						1
モロッコ			1			1	2				2	1	3			1			2	2	2		5
エチオピア			1		2	1	4				2		2			1		2	2	1			6

区分	国費						私費						合計						総計		
	学部		大学院等				学部		大学院等				学部		大学院等						
	学部	研究生等	修士課程	専門職学位課程	博士課程	研究生等	小計	学部	研究生等	修士課程	専門職学位課程	博士課程	研究生等	小計	学部	研究生等	修士課程	専門職学位課程		博士課程	研究生等
ウガンダ					1		1			1				1					1		2
ジンバブエ			1				1										1				1
ベナン					1		1												1		1
マラウイ					1		1												1		1
小計			12		14	7	33			3	4	9	2	18	0	0	15	4	23	9	51
オセアニア																					
オーストラリア			2		2	1	5	3	1	2		3	4	13	3	1	4		5	5	18
ニュージーランド					3		3	1	2					3	1	2			3		6
バプアニューギニア										1				1			1				1
フィジー										1	1			2			1	1			2
小計			2		5	1	8	4	3	4	1	3	4	19	4	3	6	1	8	5	27
北米																					
カナダ			1		2	2	5		1	3	1	8	1	14		1	4	1	10	3	19
アメリカ			6		4	4	14		2	17	4	12	7	42		2	23	4	16	11	56
小計			7		6	6	19		3	20	5	20	8	56	0	3	27	5	26	14	75
中南米																					
メキシコ			1		1	2	4			1		3		4			2		4	2	8
グアテマラ			2		1		3										2		1		3
コスタリカ			1				1										1				1
キューバ					2		2												2		2
ドミニカ共和国			1		1		2										1		1		2
ブラジル	1		6		8	6	21			2	1	3	2	8	1		8	1	11	8	29
パラグアイ												1		1					1		1
ウルグアイ			1				1										1				1
アルゼンチン					1		1											1			1
チリ						3	3					1		2		1			1	3	5
ボリビア					1	1	2												1	1	2
ペルー			3		1		4					2		2			3		3		6
エクアドル					1		1												1		1
コロンビア						1	1			2		1		2			2			1	3
ベネズエラ					1	1	2												1	1	2
小計	1		15	1	17	14	48		1	5	1	10	2	19	1	1	20	2	27	16	67
ヨーロッパ																					
フィンランド	1		1				2	1		1			2	4	2		2				6
スウェーデン			1			1	2		1	1			12	14		1	2				13
ノルウェー												1	5	6					1		5
デンマーク										1	1	1		3			1	1	1		3
アイルランド										2				2							2
イギリス			1		2	1	4	1	3	1	1	2		8	1	3	2	1	4	1	12
ベルギー					1		1												1		1
ルクセンブルク					1		1												1		1
オランダ					2		2			1			3	4			1		2		3
ドイツ			1		10	3	14		4	1	2	4	5	16		4	2	2	14	8	30
フランス			8		7	2	17		2	5	1	4	16	28		2	13	1	11	18	45
スペイン			3		7	1	11					2	4	6			3		9		5
ポルトガル										1	1	2	2	6			1	1	2	2	6
イタリア					2	4	6		2	1		2	1	6		2	1		4	5	12
ギリシャ			1				1										1				1
オーストリア					1		3			1			4	5			2		1	5	8
スイス					1		1			2		2	6	10			2		2	7	11
ポーランド			1		5		6	1					2	3	1		1		5	2	9
チェコ												1		1					1		1
ハンガリー						1	1														1
ルーマニア					1	1	2			1				1			1		1	1	3
ブルガリア			1			3	4										1				3

区分	国費						私費						合計						総計		
	学部		大学院等				小計	学部		大学院等				小計	学部		大学院等				
	学部	研究生等	修士課程	専門職学位課程	博士課程	研究生等		学部	研究生等	修士課程	専門職学位課程	博士課程	研究生等		学部	研究生等	修士課程	専門職学位課程		博士課程	研究生等
ロシア	1		3		2	6	12			2		1	2	5	1		5		3	8	17
エストニア			1				1										1				1
ラトビア					1		1												1		1
リトアニア					1		1					1	1	2					2	1	3
ウクライナ			1		1	2	4			1		2		3			2		3	2	7
ウズベキスタン										1	1			2			1	1			2
カザフスタン			3				3				2		4	6			3	2		4	9
マケドニア			1		1		2										1		1		2
セルビア										1				1			1				1
キルギス			1				1										1				1
グルジア			1		1		2										1		1		2
トルクメニスタン	1						1								1						1
モルドバ			1				1										1				1
コソボ						1	1														1
小計	3		31		46	28	108	3	14	22	9	25	69	142	6	14	53	9	71	97	250
合計	75		202	3	400	126	806	169	49	662	91	821	268	2060	244	49	864	94	1220	402	2873