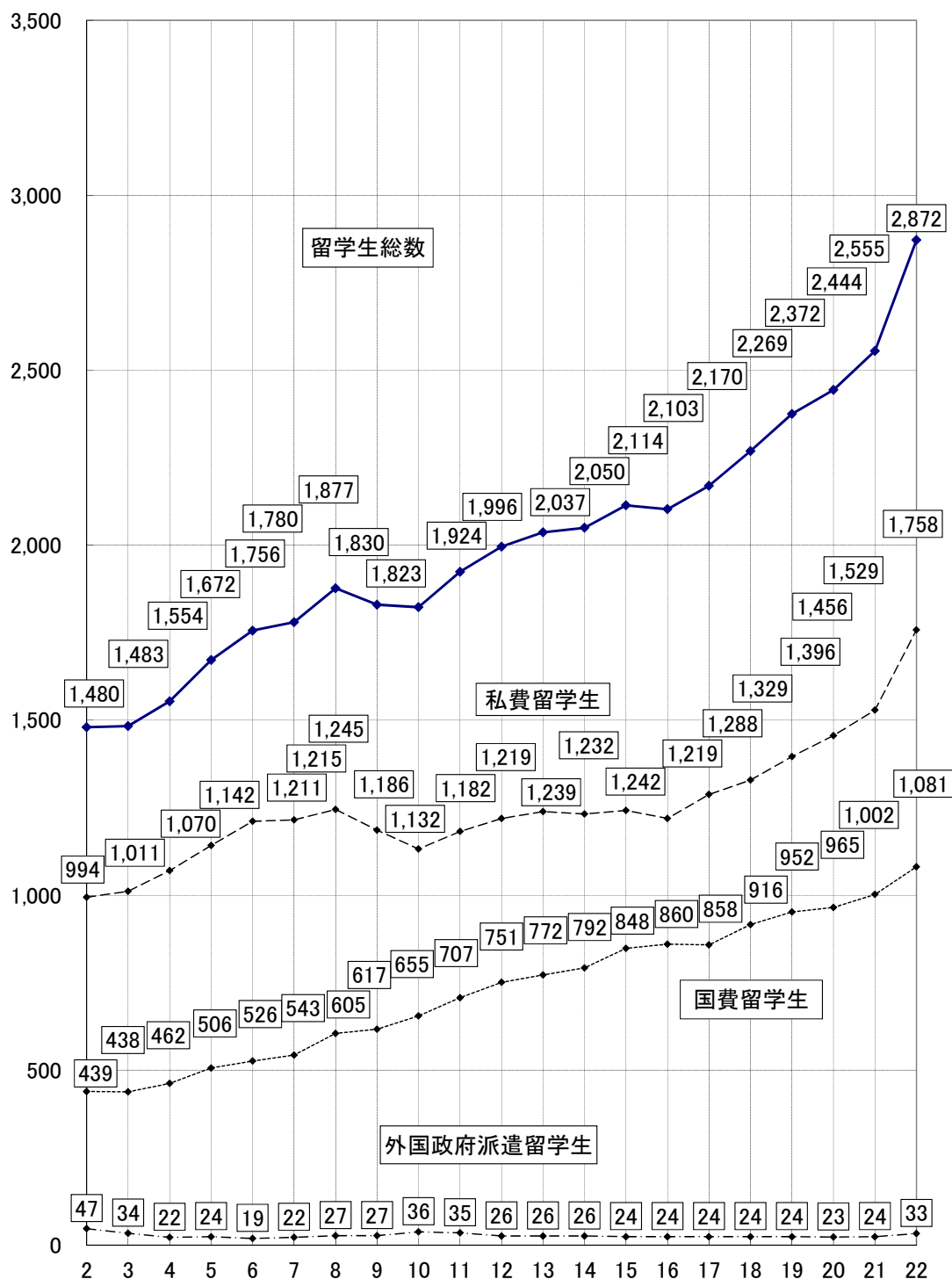


平成22年度外国人学生数—国費外国人留学生数1,081人、私費外国人留学生数1,758人  
 外国政府派遣留学生数33人、その他の外国人学生数（在日外国人学生数）282人—

本学では、毎年5月と11月の年2回、同月1日現在の外国人学生数を調査している。これを  
 もとに各年度5月1日現在の外国人留学生数の推移を示した。また、本年5月1日現在の外国人学  
 生数は次頁以降のとおりである。

### 東京大学外国人留学生受入数の推移 (各年度5月1日現在)

本部留学生・外国人研究者支援課調



平成22年度外国人学生数

平成22年05月01日現在

| 区 分                                | 学部  |     |      |    | 大学院  |     |         |    |       |     |         |     | 研究所等   |   | 合 計   |   |       |       |
|------------------------------------|-----|-----|------|----|------|-----|---------|----|-------|-----|---------|-----|--------|---|-------|---|-------|-------|
|                                    | 学生  |     | 研究生等 |    | 修士課程 |     | 専門職学位課程 |    | 博士課程  |     | 外国人研究生等 |     | 大学院研究生 |   | 研 究 生 |   | 男     | 女     |
|                                    | 男   | 女   | 男    | 女  | 男    | 女   | 男       | 女  | 男     | 女   | 男       | 女   | 男      | 女 | 男     | 女 |       |       |
| 国費(a)                              | 78  | 39  | 0    | 0  | 162  | 116 | 2       | 2  | 323   | 194 | 92      | 73  | 0      | 0 | 0     | 0 | 657   | 424   |
|                                    | 117 |     | 0    |    | 278  |     | 4       |    | 517   |     | 165     |     | 0      |   | 0     |   | 1,081 |       |
| 外国政府派遣 タイ                          | 3   | 4   | 0    | 0  | 2    | 1   | 0       | 0  | 3     | 1   | 0       | 0   | 0      | 0 | 0     | 0 | 8     | 6     |
|                                    | 7   |     | 0    |    | 3    |     | 0       |    | 4     |     | 0       |     | 0      |   | 0     |   | 14    |       |
| 外国政府派遣 マレーシア                       | 1   | 0   | 0    | 0  | 1    | 0   | 0       | 0  | 3     | 0   | 0       | 0   | 0      | 0 | 0     | 0 | 5     | 0     |
|                                    | 1   |     | 0    |    | 1    |     | 0       |    | 3     |     | 0       |     | 0      |   | 0     |   | 5     |       |
| 外国政府派遣 シンガポール                      | 3   | 1   | 0    | 0  | 0    | 0   | 0       | 0  | 0     | 0   | 0       | 0   | 0      | 0 | 0     | 0 | 3     | 1     |
|                                    | 4   |     | 0    |    | 0    |     | 0       |    | 0     |     | 0       |     | 0      |   | 0     |   | 4     |       |
| 外国政府派遣 韓国                          | 9   | 0   | 0    | 0  | 0    | 0   | 0       | 0  | 0     | 0   | 0       | 0   | 0      | 0 | 0     | 0 | 9     | 0     |
|                                    | 9   |     | 0    |    | 0    |     | 0       |    | 0     |     | 0       |     | 0      |   | 0     |   | 9     |       |
| 外国政府派遣 アラブ首長国連邦                    | 1   | 0   | 0    | 0  | 0    | 0   | 0       | 0  | 0     | 0   | 0       | 0   | 0      | 0 | 0     | 0 | 1     | 0     |
|                                    | 1   |     | 0    |    | 0    |     | 0       |    | 0     |     | 0       |     | 0      |   | 0     |   | 1     |       |
| 計(b)                               | 17  | 5   | 0    | 0  | 3    | 1   | 0       | 0  | 6     | 1   | 0       | 0   | 0      | 0 | 0     | 0 | 26    | 7     |
|                                    | 22  |     | 0    |    | 4    |     | 0       |    | 7     |     | 0       |     | 0      |   | 0     |   | 33    |       |
| 私費(c)                              | 28  | 32  | 23   | 23 | 284  | 233 | 5       | 9  | 385   | 325 | 151     | 135 | 13     | 4 | 4     | 4 | 893   | 765   |
|                                    | 60  |     | 46   |    | 517  |     | 14      |    | 710   |     | 286     |     | 17     |   | 8     |   | 1,658 |       |
| 小計(d)((a)+(b)+(c))<br>(在留資格「留学」の者) | 123 | 76  | 23   | 23 | 449  | 350 | 7       | 11 | 714   | 520 | 243     | 208 | 13     | 4 | 4     | 4 | 1,576 | 1,196 |
|                                    | 199 |     | 46   |    | 799  |     | 18      |    | 1,234 |     | 451     |     | 17     |   | 8     |   | 2,772 |       |
| 私費(e)<br>(在留資格「留学」以外の者)            | 32  | 19  | 0    | 0  | 3    | 5   | 0       | 0  | 16    | 9   | 5       | 7   | 0      | 0 | 4     | 0 | 60    | 40    |
|                                    | 51  |     | 0    |    | 8    |     | 0       |    | 25    |     | 12      |     | 0      |   | 4     |   | 100   |       |
| 外国人留学生合計(f)<br>((d)+(e))           | 155 | 95  | 23   | 23 | 452  | 355 | 7       | 11 | 730   | 529 | 248     | 215 | 13     | 4 | 8     | 4 | 1,636 | 1,236 |
|                                    | 250 |     | 46   |    | 807  |     | 18      |    | 1,259 |     | 463     |     | 17     |   | 12    |   | 2,872 |       |
| 永住者等(g)                            | 111 | 25  | 1    | 0  | 51   | 20  | 4       | 2  | 35    | 27  | 3       | 1   | 0      | 2 | 0     | 0 | 205   | 77    |
|                                    | 136 |     | 1    |    | 71   |     | 6       |    | 62    |     | 4       |     | 2      |   | 0     |   | 282   |       |
| 外国人学生<br>総計(f+g)                   | 266 | 120 | 24   | 23 | 503  | 375 | 11      | 13 | 765   | 556 | 251     | 216 | 13     | 6 | 8     | 4 | 1,841 | 1,313 |
|                                    | 386 |     | 47   |    | 878  |     | 24      |    | 1,321 |     | 467     |     | 19     |   | 12    |   | 3,154 |       |

学部及び研究科等別外国人留学生数

平成22年05月01日現在

| 区 分          | 学部  |     |      |    | 大学院  |     |         |    |      |     |         |     | 研究所等   |    | 小 計   |       | 合 計 |
|--------------|-----|-----|------|----|------|-----|---------|----|------|-----|---------|-----|--------|----|-------|-------|-----|
|              | 学生  |     | 研究生等 |    | 修士課程 |     | 専門職学位課程 |    | 博士課程 |     | 外国人研究生等 |     | 大学院研究生 |    | 研 究 生 |       |     |
|              | 国費  | 私費  | 国費   | 私費 | 国費   | 私費  | 国費      | 私費 | 国費   | 私費  | 国費      | 私費  | 国費     | 私費 | 国費    | 私費    |     |
| 学部           |     |     |      |    |      |     |         |    |      |     |         |     |        |    |       |       |     |
| 教養学部(前期課程)   | 50  | 64  |      |    |      |     |         |    |      |     |         |     |        |    |       |       |     |
| 法学部          | 7   | 7   |      |    |      |     |         |    |      |     |         |     |        |    |       |       |     |
| 医学部          |     | 1   |      |    |      |     |         |    |      |     |         |     |        |    |       |       |     |
| 工学部          | 33  | 27  |      | 16 |      |     |         |    |      |     |         |     |        |    |       |       |     |
| 文学部          | 6   | 3   |      | 1  |      |     |         |    |      |     |         |     |        |    |       |       |     |
| 理学部          | 5   | 3   |      |    |      |     |         |    |      |     |         |     |        |    |       |       |     |
| 農学部          | 1   | 5   |      | 2  |      |     |         |    |      |     |         |     |        |    |       |       |     |
| 経済学部         | 4   | 16  |      |    |      |     |         |    |      |     |         |     |        |    |       |       |     |
| 教養学部         | 6   | 1   |      | 27 |      |     |         |    |      |     |         |     |        |    |       |       |     |
| 教育学部         | 1   | 2   |      |    |      |     |         |    |      |     |         |     |        |    |       |       |     |
| 薬学部          | 4   | 4   |      |    |      |     |         |    |      |     |         |     |        |    |       |       |     |
| 小 計          | 117 | 133 |      | 46 |      |     |         |    |      |     |         |     |        |    |       |       |     |
| 大学院          |     |     |      |    |      |     |         |    |      |     |         |     |        |    |       |       |     |
| 教育学研究科       |     |     |      |    | 1    | 13  |         |    | 3    | 30  | 3       | 10  |        | 1  |       |       |     |
| 工学系研究科       |     |     |      |    | 123  | 187 |         |    | 205  | 232 | 55      | 90  |        | 4  |       |       |     |
| 薬学系研究科       |     |     |      |    | 1    | 3   |         |    | 6    | 9   | 4       | 4   |        |    |       |       |     |
| 情報理工学系研究科    |     |     |      |    | 25   | 37  |         |    | 47   | 40  | 19      | 22  |        |    |       |       |     |
| 学際情報学府       |     |     |      |    | 15   | 25  |         |    | 17   | 24  | 13      | 31  |        | 1  |       |       |     |
| 人文社会系研究科     |     |     |      |    | 12   | 28  |         |    | 20   | 47  | 18      | 40  |        | 3  |       |       |     |
| 法学政治学研究科     |     |     |      |    | 2    | 23  | 1       | 5  | 6    | 30  | 7       | 14  |        |    |       |       |     |
| 経済学研究科       |     |     |      |    | 11   | 18  |         |    | 2    | 6   | 3       | 1   |        |    |       |       |     |
| 総合文化研究科      |     |     |      |    | 21   | 47  |         |    | 42   | 93  | 22      | 35  |        | 5  |       |       |     |
| 理学系研究科       |     |     |      |    | 9    | 13  |         |    | 21   | 11  | 2       | 4   |        | 1  |       |       |     |
| 農学生命科学研究科    |     |     |      |    | 12   | 44  |         |    | 80   | 83  | 6       | 22  |        | 1  |       |       |     |
| 医学系研究科       |     |     |      |    | 6    | 26  |         | 3  | 27   | 74  | 6       | 9   |        |    |       |       |     |
| 数理科学研究科      |     |     |      |    | 4    | 4   |         |    | 7    | 2   |         | 1   |        |    |       |       |     |
| 新領域創成科学研究科   |     |     |      |    | 36   | 61  |         |    | 34   | 61  | 7       | 12  |        | 1  |       |       |     |
| 公共政策学教育部     |     |     |      |    |      |     |         | 3  | 6    |     |         | 3   |        |    |       |       |     |
| 小 計          |     |     |      |    | 278  | 529 | 4       | 14 | 517  | 742 | 165     | 298 |        | 17 |       |       |     |
| 研究所等         |     |     |      |    |      |     |         |    |      |     |         |     |        |    |       |       |     |
| 医科学研究所       |     |     |      |    |      |     |         |    |      |     |         |     |        | 1  |       | 1     |     |
| 地震研究所        |     |     |      |    |      |     |         |    |      |     |         |     |        | 1  |       | 1     |     |
| 生産技術研究所      |     |     |      |    |      |     |         |    |      |     |         |     |        | 9  |       | 9     |     |
| 先端科学技術研究センター |     |     |      |    |      |     |         |    |      |     |         |     |        | 1  |       | 1     |     |
| 小 計          |     |     |      |    |      |     |         |    |      |     |         |     |        | 12 |       | 12    |     |
| 合 計          | 117 | 133 |      | 46 | 278  | 529 | 4       | 14 | 517  | 742 | 165     | 298 |        | 17 | 12    | 2,872 |     |

国又は地域別外国人留学生数

平成22年05月01日現在

| 区分          | 国費 |      |      |         |      |      | 小計  | 私費 |      |      |         |      |      | 小計 | 合計  |      |       |         |      |      | 総計 |
|-------------|----|------|------|---------|------|------|-----|----|------|------|---------|------|------|----|-----|------|-------|---------|------|------|----|
|             | 学部 |      | 大学院等 |         |      |      |     | 学部 |      | 大学院等 |         |      |      |    | 学部  |      | 大学院等  |         |      |      |    |
|             | 学部 | 研究生等 | 修士課程 | 専門職学位課程 | 博士課程 | 研究生等 |     | 学部 | 研究生等 | 修士課程 | 専門職学位課程 | 博士課程 | 研究生等 |    | 学部  | 研究生等 | 修士課程  | 専門職学位課程 | 博士課程 | 研究生等 |    |
| <b>アジア</b>  |    |      |      |         |      |      |     |    |      |      |         |      |      |    |     |      |       |         |      |      |    |
| パキスタン       |    |      | 4    |         | 12   | 1    |     |    | 3    |      | 2       |      |      |    | 7   |      | 14    | 1       |      |      |    |
| インド         | 1  |      | 2    |         | 12   | 7    |     |    | 4    |      | 7       | 1    | 1    |    | 6   |      | 19    | 8       |      |      |    |
| ネパール        |    |      | 3    |         | 4    | 2    |     |    | 8    |      | 6       |      |      |    | 11  |      | 10    | 2       |      |      |    |
| バングラデシュ     | 4  |      | 6    |         | 15   | 1    |     |    | 8    |      | 12      | 1    | 4    |    | 14  |      | 27    | 2       |      |      |    |
| スリランカ       |    |      | 5    |         | 2    | 1    |     |    | 4    |      | 6       | 1    |      |    | 9   |      | 8     | 2       |      |      |    |
| ミャンマー       |    |      | 3    |         | 6    |      |     |    | 6    |      |         | 1    |      |    | 9   |      | 6     | 1       |      |      |    |
| タイ          | 10 |      | 25   |         | 33   | 10   | 7   |    | 13   |      | 19      | 9    | 17   |    | 38  |      | 52    | 19      |      |      |    |
| マレーシア       | 8  |      | 8    |         | 8    | 6    | 2   |    | 5    |      | 9       | 4    | 10   |    | 13  |      | 17    | 10      |      |      |    |
| シンガポール      | 5  |      | 1    |         | 1    | 2    | 4   | 3  | 1    |      |         | 2    | 9    | 3  | 2   |      | 1     | 4       |      |      |    |
| インドネシア      | 5  |      | 9    |         | 14   | 3    |     | 1  | 15   | 1    | 17      | 2    | 5    | 1  | 24  | 1    | 31    | 5       |      |      |    |
| フィリピン       |    |      | 3    |         | 11   | 5    |     | 1  | 2    |      | 2       | 3    |      | 1  | 5   |      | 13    | 8       |      |      |    |
| 韓国          | 25 |      | 49   |         | 108  | 28   | 32  | 10 | 112  | 5    | 208     | 62   | 57   | 10 | 161 | 5    | 316   | 90      |      |      |    |
| モンゴル        | 9  |      | 1    |         | 5    |      | 2   |    | 7    |      | 7       | 1    | 11   |    | 8   |      | 12    | 1       |      |      |    |
| ベトナム        | 23 |      | 15   |         | 16   | 4    |     |    | 19   |      | 18      | 5    | 23   | 2  | 34  |      | 34    | 9       |      |      |    |
| 中国          | 2  |      | 49   | 2       | 141  | 13   | 83  | 9  | 242  | 7    | 256     | 123  | 85   | 9  | 291 | 9    | 397   | 136     |      |      |    |
| カンボジア       |    |      | 1    | 1       | 1    | 1    |     |    |      |      | 1       |      |      |    | 1   | 1    | 2     | 1       |      |      |    |
| ブータン        |    |      |      |         |      | 1    |     |    | 1    |      |         |      |      |    | 1   |      |       | 1       |      |      |    |
| ラオス         |    |      |      |         |      |      | 1   |    |      |      | 1       |      | 1    |    |     |      | 1     |         |      |      |    |
| マカオ         | 3  |      |      |         |      |      |     |    | 1    |      |         |      | 3    |    | 1   |      |       |         |      |      |    |
| 台湾          |    |      |      |         |      |      |     | 1  | 41   | 1    | 73      | 38   |      | 1  | 41  | 1    | 73    | 38      |      |      |    |
| 小計          | 95 |      | 184  | 3       | 389  | 85   | 131 | 27 | 492  | 14   | 644     | 253  | 226  | 27 | 676 | 17   | 1,033 | 338     |      |      |    |
| <b>中近東</b>  |    |      |      |         |      |      |     |    |      |      |         |      |      |    |     |      |       |         |      |      |    |
| イラン         |    |      | 1    |         | 7    | 1    |     |    | 2    |      | 7       | 3    |      |    | 3   |      | 14    | 4       |      |      |    |
| トルコ         |    |      | 5    |         | 3    | 4    |     | 1  |      |      | 5       | 2    |      | 1  | 5   |      | 8     | 6       |      |      |    |
| シリア         |    |      | 1    |         | 2    |      |     |    |      |      |         |      |      |    | 1   |      | 2     |         |      |      |    |
| レバノン        |    |      |      |         | 1    |      |     |    | 1    |      |         | 1    |      |    | 1   |      | 1     |         |      |      |    |
| イスラエル       |    |      | 1    |         | 1    | 3    |     |    |      |      |         |      |      |    | 1   |      | 1     | 3       |      |      |    |
| ヨルダン        |    |      | 1    |         | 1    |      |     |    |      |      |         | 1    |      |    | 1   |      | 1     | 1       |      |      |    |
| イラク         |    |      |      |         | 1    |      |     |    |      |      |         |      |      |    |     |      | 1     |         |      |      |    |
| アフガニスタン     |    |      |      |         | 1    | 1    |     |    |      |      |         |      |      |    |     |      | 1     | 1       |      |      |    |
| イエメン        |    |      |      |         |      |      |     |    | 1    |      |         |      |      |    | 1   |      |       |         |      |      |    |
| アラブ首長国連邦    |    |      |      |         |      | 1    | 1   |    |      |      |         |      | 1    |    |     |      |       | 1       |      |      |    |
| バーレーン       |    |      |      |         |      | 1    |     |    |      |      |         |      |      |    |     |      |       | 1       |      |      |    |
| 小計          |    |      | 9    |         | 17   | 11   | 1   | 1  | 4    |      | 12      | 6    | 1    | 1  | 13  |      | 29    | 17      |      |      |    |
| <b>アフリカ</b> |    |      |      |         |      |      |     |    |      |      |         |      |      |    |     |      |       |         |      |      |    |
| エジプト        |    |      |      |         | 5    | 1    |     | 1  | 1    |      | 3       | 5    |      | 1  | 1   |      | 8     | 1       |      |      |    |
| スーダン        |    |      |      |         | 2    |      |     |    |      |      | 1       | 1    |      |    |     |      | 3     |         |      |      |    |
| チュニジア       |    |      | 1    |         | 3    |      |     |    |      |      | 2       | 2    |      |    | 1   |      | 5     |         |      |      |    |
| アルジェリア      |    |      | 1    |         |      | 1    |     |    |      |      |         |      |      |    | 1   |      |       | 1       |      |      |    |
| マダガスカル      |    |      | 1    |         |      |      |     |    |      |      |         |      |      |    | 1   |      |       |         |      |      |    |
| ケニア         |    |      |      |         | 1    |      |     |    |      |      | 1       | 1    |      |    |     |      | 2     |         |      |      |    |
| タンザニア       | 1  |      | 1    |         |      |      |     |    |      |      | 1       | 1    | 1    |    | 1   |      | 1     |         |      |      |    |
| コンゴ民主共和国    |    |      |      |         |      |      |     |    |      |      | 1       | 1    |      |    |     |      | 1     |         |      |      |    |
| ナイジェリア      |    |      |      |         | 1    | 1    |     |    | 1    |      |         | 1    |      |    | 1   |      | 1     | 1       |      |      |    |
| ガーナ         |    |      | 1    |         |      |      |     |    |      |      |         |      |      |    | 1   |      |       |         |      |      |    |

国又は地域別外国人留学生数

平成22年05月01日現在

| 区分           | 国費 |      |      |         |      |      |    | 私費 |      |      |         |      |      |    | 合計 |      |      |         |      |      | 総計 |
|--------------|----|------|------|---------|------|------|----|----|------|------|---------|------|------|----|----|------|------|---------|------|------|----|
|              | 学部 |      | 大学院等 |         |      |      | 小計 | 学部 |      | 大学院等 |         |      |      | 小計 | 学部 |      | 大学院等 |         |      |      |    |
|              | 学部 | 研究生等 | 修士課程 | 専門職学位課程 | 博士課程 | 研究生等 |    | 学部 | 研究生等 | 修士課程 | 専門職学位課程 | 博士課程 | 研究生等 |    | 学部 | 研究生等 | 修士課程 | 専門職学位課程 | 博士課程 | 研究生等 |    |
| モロッコ         |    |      |      |         | 1    |      | 1  |    |      |      |         |      |      |    |    |      | 1    |         |      | 1    |    |
| エチオピア        |    |      | 3    |         | 1    |      | 4  |    |      | 1    |         |      |      |    |    | 4    |      | 1       |      | 5    |    |
| ベナン          |    |      | 1    |         |      |      | 1  |    |      |      |         |      |      |    |    | 1    |      |         |      | 1    |    |
| 小計           | 1  |      | 9    |         | 14   | 3    | 27 |    | 1    | 3    |         | 9    |      | 13 | 1  | 1    | 12   |         | 23   | 3    | 40 |
| <b>オセアニア</b> |    |      |      |         |      |      |    |    |      |      |         |      |      |    |    |      |      |         |      |      |    |
| オーストラリア      | 1  |      | 2    | 1       | 5    | 3    | 12 |    | 2    | 2    |         | 3    | 1    | 8  | 1  | 2    | 4    | 1       | 8    | 4    | 20 |
| ニュージーランド     |    |      | 3    |         | 2    | 2    | 7  |    |      | 1    |         | 1    |      | 2  |    | 4    |      | 3       | 2    | 9    |    |
| パプアニューギニア    |    |      |      |         |      |      |    |    |      | 1    |         |      |      | 1  |    | 1    |      |         |      | 1    |    |
| 小計           | 1  |      | 5    | 1       | 7    | 5    | 19 |    | 2    | 4    |         | 4    | 1    | 11 | 1  | 2    | 9    | 1       | 11   | 6    | 30 |
| <b>北米</b>    |    |      |      |         |      |      |    |    |      |      |         |      |      |    |    |      |      |         |      |      |    |
| カナダ          | 1  |      | 3    |         | 2    | 2    | 8  |    |      | 5    |         | 8    |      | 13 | 1  |      | 8    |         | 10   | 2    | 21 |
| アメリカ         | 3  |      | 10   |         | 10   | 5    | 28 | 1  | 4    | 6    |         | 11   | 14   | 36 | 4  | 4    | 16   |         | 21   | 19   | 64 |
| 小計           | 4  |      | 13   |         | 12   | 7    | 36 | 1  | 4    | 11   |         | 19   | 14   | 49 | 5  | 4    | 24   |         | 31   | 21   | 85 |
| <b>中南米</b>   |    |      |      |         |      |      |    |    |      |      |         |      |      |    |    |      |      |         |      |      |    |
| メキシコ         |    |      |      |         | 4    | 4    | 8  |    |      | 1    |         | 1    | 1    | 3  |    |      | 1    |         | 5    | 5    | 11 |
| エルサルバドル      | 1  |      |      |         |      |      | 1  |    |      |      |         |      |      |    | 1  |      |      |         |      |      | 1  |
| コスタリカ        |    |      | 1    |         | 1    |      | 2  |    |      |      |         |      |      |    |    | 1    |      | 1       |      |      | 2  |
| キューバ         |    |      |      |         |      | 2    | 2  |    |      |      |         |      |      |    |    |      |      |         |      | 2    | 2  |
| ブラジル         | 4  |      | 13   |         | 14   | 10   | 41 |    |      | 1    |         | 4    |      | 5  | 4  | 14   |      | 18      | 10   | 46   |    |
| パラグアイ        |    |      | 1    |         |      |      | 1  |    |      | 1    |         |      |      | 1  |    | 2    |      |         |      |      | 2  |
| アルゼンチン       | 1  |      | 3    |         | 1    |      | 5  |    |      |      |         |      |      |    | 1  | 3    |      | 1       |      |      | 5  |
| チリ           |    |      | 2    |         | 1    |      | 3  |    |      |      |         |      |      |    |    | 2    |      | 1       |      |      | 3  |
| ボリビア         |    |      | 1    |         |      |      | 1  |    |      | 1    |         |      |      | 1  |    | 2    |      |         |      |      | 2  |
| ペルー          |    |      | 2    |         |      |      | 2  |    |      |      |         | 4    |      | 4  |    | 2    |      | 4       |      |      | 6  |
| エクアドル        |    |      |      |         |      | 1    | 1  |    |      |      |         |      |      |    |    |      |      |         |      | 1    | 1  |
| コロンビア        |    |      | 2    |         | 2    | 2    | 6  |    |      | 1    |         | 1    |      | 2  |    | 3    |      | 3       | 2    |      | 8  |
| ベネズエラ        |    |      | 1    |         | 2    |      | 3  |    |      |      |         |      |      |    |    | 1    |      | 2       |      |      | 3  |
| パナマ          |    |      | 1    |         | 1    |      | 2  |    |      |      |         |      |      |    |    | 1    |      | 1       |      |      | 2  |
| ジャマイカ        |    |      | 1    |         |      |      | 1  |    |      | 1    |         |      |      | 1  |    | 2    |      |         |      |      | 2  |
| ドミニカ国        |    |      | 1    |         |      |      | 1  |    |      |      |         |      |      |    |    | 1    |      |         |      |      | 1  |
| セントルシア       |    |      |      |         |      |      |    |    |      | 2    |         |      |      | 2  |    | 2    |      |         |      |      | 2  |
| 小計           | 6  |      | 29   |         | 26   | 19   | 80 |    |      | 8    |         | 10   | 1    | 19 | 6  | 37   |      | 36      | 20   |      | 99 |
| <b>ヨーロッパ</b> |    |      |      |         |      |      |    |    |      |      |         |      |      |    |    |      |      |         |      |      |    |
| アイスランド       |    |      |      |         |      | 1    | 1  |    |      |      |         |      |      |    |    |      |      |         |      |      | 1  |
| フィンランド       | 1  |      |      |         |      |      | 1  |    |      |      |         |      | 1    | 1  | 1  |      |      |         |      |      | 2  |
| スウェーデン       | 2  |      |      |         |      |      | 2  | 1  |      |      | 3       | 9    | 13   | 28 | 2  | 1    |      |         | 3    | 9    | 15 |
| ノルウェー        |    |      |      |         |      |      |    | 1  |      |      |         | 3    | 4    | 8  |    | 1    |      |         |      | 3    | 4  |
| デンマーク        |    |      |      |         | 1    |      | 1  |    |      |      | 1       | 2    | 3    | 6  |    |      |      | 2       | 2    |      | 4  |
| アイルランド       |    |      | 1    |         |      | 1    | 2  |    |      |      |         |      |      |    |    | 1    |      |         |      | 1    | 2  |
| イギリス         |    |      |      |         | 1    | 4    | 5  |    | 1    | 1    |         | 1    | 1    | 3  |    | 1    |      | 2       | 5    |      | 9  |
| ベルギー         |    |      | 1    |         | 2    |      | 3  |    |      | 1    |         |      |      | 1  |    | 2    |      | 2       |      |      | 4  |
| オランダ         |    |      |      |         | 3    | 1    | 4  |    |      |      |         | 2    | 2    | 4  |    |      |      | 5       | 3    |      | 8  |
| ドイツ          |    |      | 3    |         | 6    | 2    | 11 |    | 3    | 1    |         | 7    | 7    | 18 |    | 3    | 4    |         | 13   | 9    | 29 |
| フランス         |    |      | 7    |         | 7    | 4    | 18 |    | 3    | 2    |         | 8    | 15   | 28 |    | 3    | 9    |         | 15   | 19   | 46 |
| スペイン         |    |      |      |         | 3    | 3    | 6  |    |      |      |         | 2    |      | 2  |    |      |      | 5       | 3    |      | 8  |
| ポルトガル        |    |      | 1    |         | 4    | 2    | 7  |    |      |      |         |      |      |    |    | 1    |      | 4       | 2    |      | 7  |

国又は地域別外国人留学生数

平成22年05月01日現在

| 区分      | 国費  |      |      |         |      |      |       | 私費  |      |      |         |      |      |       | 合計  |      |      |         |       |      | 総計    |
|---------|-----|------|------|---------|------|------|-------|-----|------|------|---------|------|------|-------|-----|------|------|---------|-------|------|-------|
|         | 学部  |      | 大学院等 |         |      |      | 小計    | 学部  |      | 大学院等 |         |      |      | 小計    | 学部  |      | 大学院等 |         |       |      |       |
|         | 学部  | 研究生等 | 修士課程 | 専門職学位課程 | 博士課程 | 研究生等 |       | 学部  | 研究生等 | 修士課程 | 専門職学位課程 | 博士課程 | 研究生等 |       | 学部  | 研究生等 | 修士課程 | 専門職学位課程 | 博士課程  | 研究生等 |       |
| イタリア    |     |      | 1    |         | 4    | 7    | 12    |     | 1    |      |         | 1    | 1    | 3     |     | 1    | 1    |         | 5     | 8    | 15    |
| ギリシャ    |     |      | 2    |         |      | 1    | 3     |     |      |      |         |      |      |       |     | 2    |      |         |       | 1    | 3     |
| オーストリア  |     |      |      |         | 1    |      | 1     |     |      |      |         | 1    | 2    | 3     |     |      |      |         | 2     | 2    | 4     |
| スイス     |     |      | 1    |         | 2    | 1    | 4     |     | 1    |      |         | 2    | 3    | 6     |     | 1    | 1    |         | 4     | 4    | 10    |
| ポーランド   |     |      | 1    |         | 1    | 1    | 3     |     |      |      |         | 3    | 2    | 5     |     | 1    |      |         | 4     | 3    | 8     |
| チェコ     |     |      |      |         | 1    |      | 1     |     |      |      |         | 1    |      | 1     |     |      |      |         | 2     |      | 2     |
| ハンガリー   | 1   |      |      |         | 4    | 1    | 6     |     |      |      |         |      |      |       | 1   |      |      |         | 4     | 1    | 6     |
| ルーマニア   | 1   |      | 3    |         |      |      | 4     |     |      |      |         | 1    |      | 1     | 1   | 3    |      |         | 1     |      | 5     |
| ブルガリア   |     |      | 1    |         | 2    | 2    | 5     |     |      |      |         | 2    |      | 2     |     | 1    |      |         | 4     | 2    | 7     |
| ロシア     | 4   |      | 2    |         | 4    | 2    | 12    |     |      | 1    |         | 3    | 3    | 7     | 4   | 3    |      |         | 7     | 5    | 19    |
| ラトビア    |     |      |      |         |      | 1    | 1     |     |      |      |         |      |      |       |     |      |      |         |       | 1    | 1     |
| スロバキア   |     |      |      |         |      |      |       |     |      | 1    |         | 1    |      | 2     |     | 1    |      |         | 1     |      | 2     |
| ウクライナ   |     |      | 1    |         | 2    |      | 3     |     |      |      |         |      |      |       |     | 1    |      |         | 2     |      | 3     |
| ウズベキスタン |     |      |      |         |      |      |       |     |      |      |         | 1    |      | 1     |     |      |      |         | 1     |      | 1     |
| カザフスタン  |     |      | 1    |         |      |      | 1     |     |      |      |         |      |      |       |     | 1    |      |         |       |      | 1     |
| ベラルーシ   | 1   |      |      |         | 1    |      | 2     |     |      |      |         |      |      |       | 1   |      |      |         | 1     |      | 2     |
| クロアチア   |     |      | 1    |         |      |      | 1     |     |      |      |         | 1    |      | 1     |     | 1    |      |         | 1     |      | 2     |
| スロベニア   |     |      |      |         |      |      |       |     |      |      |         | 1    |      | 1     |     |      |      |         | 1     |      | 1     |
| マケドニア   |     |      | 1    |         |      |      | 1     |     |      |      |         |      |      |       |     | 1    |      |         |       |      | 1     |
| セルビア    |     |      |      |         | 1    |      | 1     |     |      |      |         | 2    |      | 2     |     |      |      |         | 3     |      | 3     |
| キルギス    |     |      |      |         | 1    |      | 1     |     |      |      |         |      | 1    | 1     |     |      |      |         | 1     | 1    | 2     |
| グルジア    |     |      | 1    |         |      |      | 1     |     |      |      |         |      |      |       |     | 1    |      |         |       |      | 1     |
| アルメニア   |     |      |      |         |      | 1    | 1     |     |      |      |         |      |      |       |     |      |      |         |       | 1    | 1     |
| モルドバ    |     |      |      |         | 1    |      | 1     |     |      |      |         |      |      |       |     |      |      |         | 1     |      | 1     |
| 小計      | 10  |      | 29   |         | 52   | 35   | 126   |     | 11   | 7    |         | 44   | 52   | 114   | 10  | 11   | 36   |         | 96    | 87   | 240   |
| 合計      | 117 |      | 278  | 4       | 517  | 165  | 1,081 | 133 | 46   | 529  | 14      | 742  | 327  | 1,791 | 250 | 46   | 807  | 18      | 1,259 | 492  | 2,872 |

## 全学生数に対する外国人留学生数の比率

| 事 項    | A<br>全学生数<br>(人) | B<br>日本人学生数<br>(人) | C<br>外国人留学生<br>(人) | C/A<br>比 率 | 平成21年度<br>比 率 |
|--------|------------------|--------------------|--------------------|------------|---------------|
| 学部レベル  | 14,300           | 13,817             | 296                | 2.07%      | 1.96%         |
| 大学院レベル | 14,553           | 11,832             | 2,576              | 17.70%     | 15.86%        |
| 計      | 28,853           | 25,649             | 2,872              | 9.95%      | 8.96%         |

※全学生数欄には「その他の外国人学生」（在日外国人学生）を含む。

※学部レベル学生数（全学生数及び外国人留学生数）には、学部特別聴講学生29名を含む。

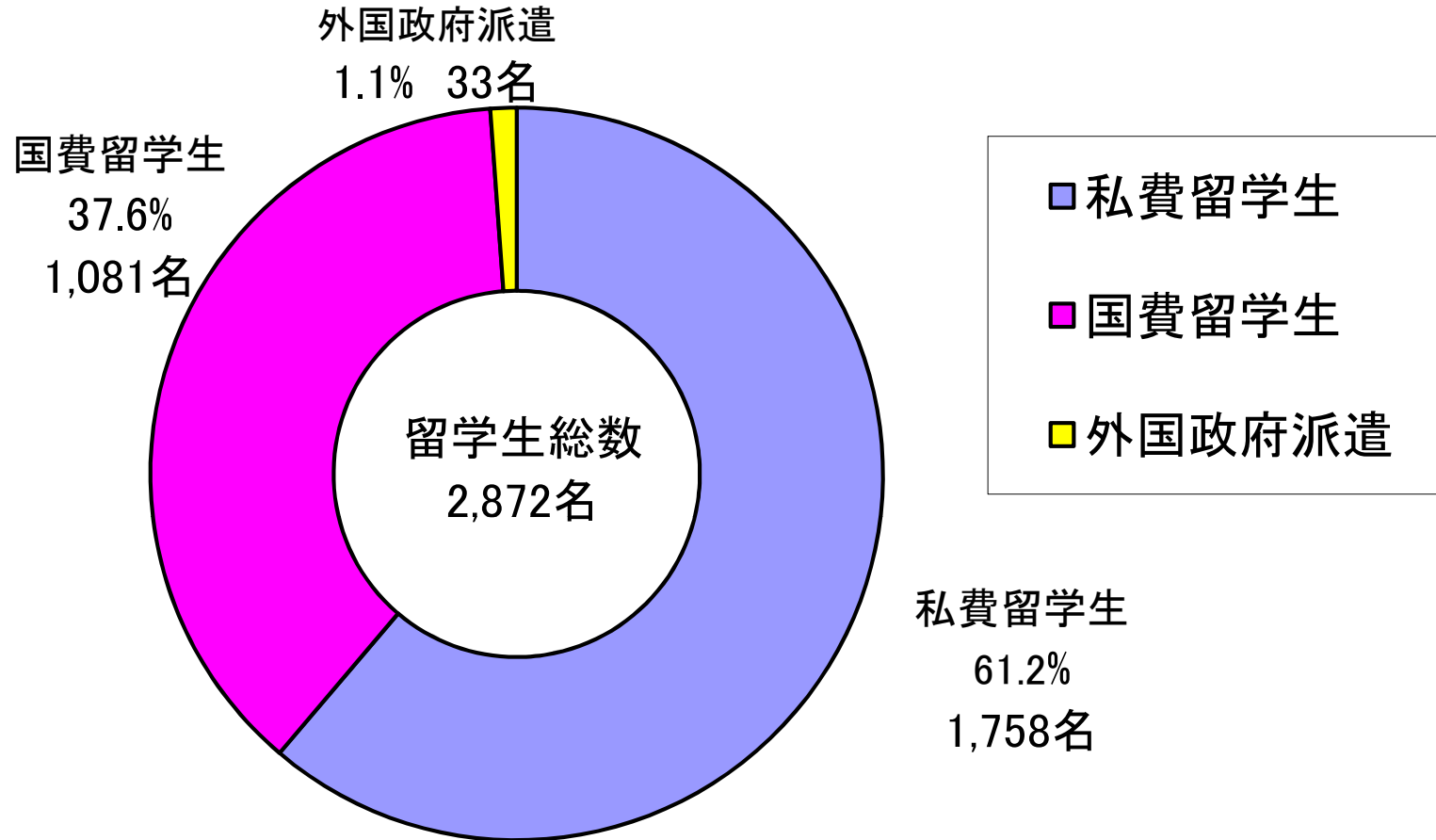
※大学院レベル学生数（全学生数）には、大学院特別聴講学生13名及び大学院科目等履修生49名を含み、  
（外国人留学生数）には大学院特別聴講学生13名を含む。

※研究所に所属する研究生28名は大学院レベル学生数（全学生数）に含め、そのうち外国人研究生12名  
は、（外国人留学生数）にも含む。

※比率欄の数は四捨五入。

# 平成22年度外国人留学生種別内訳

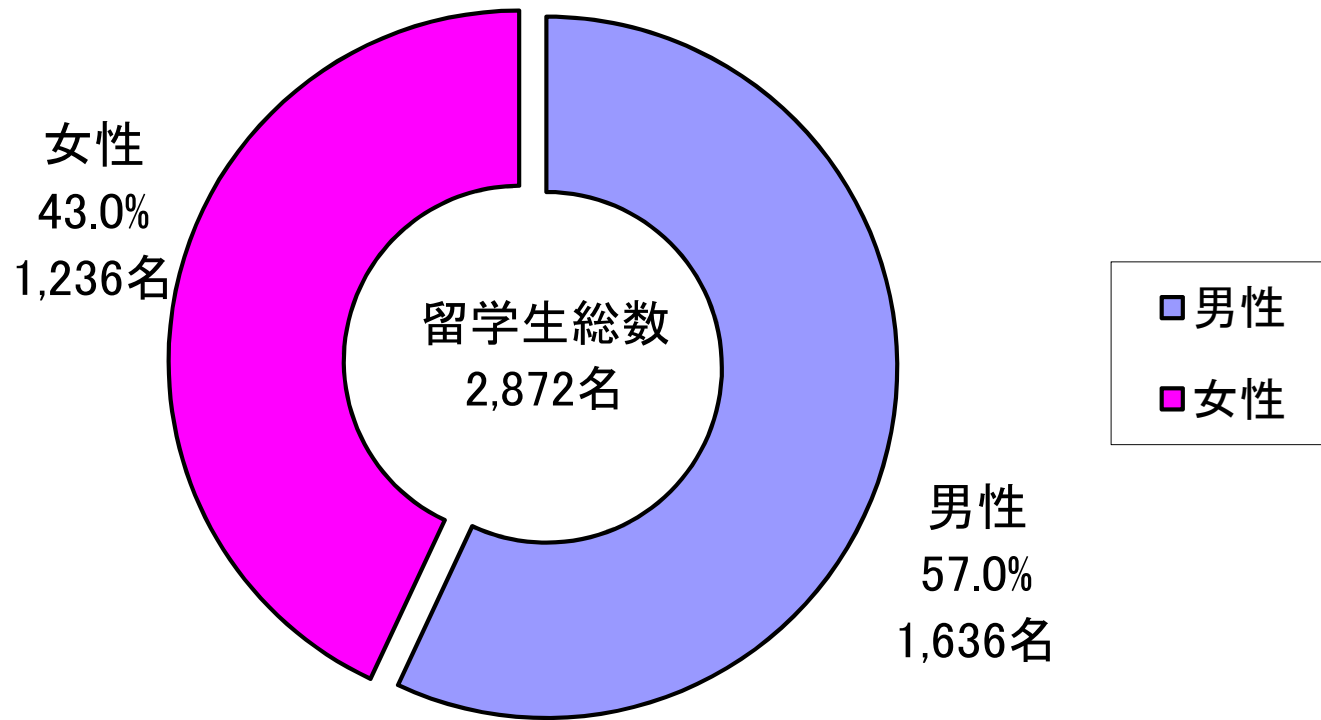
平成22年5月1日現在



割合は小数点第二位以下を四捨五入



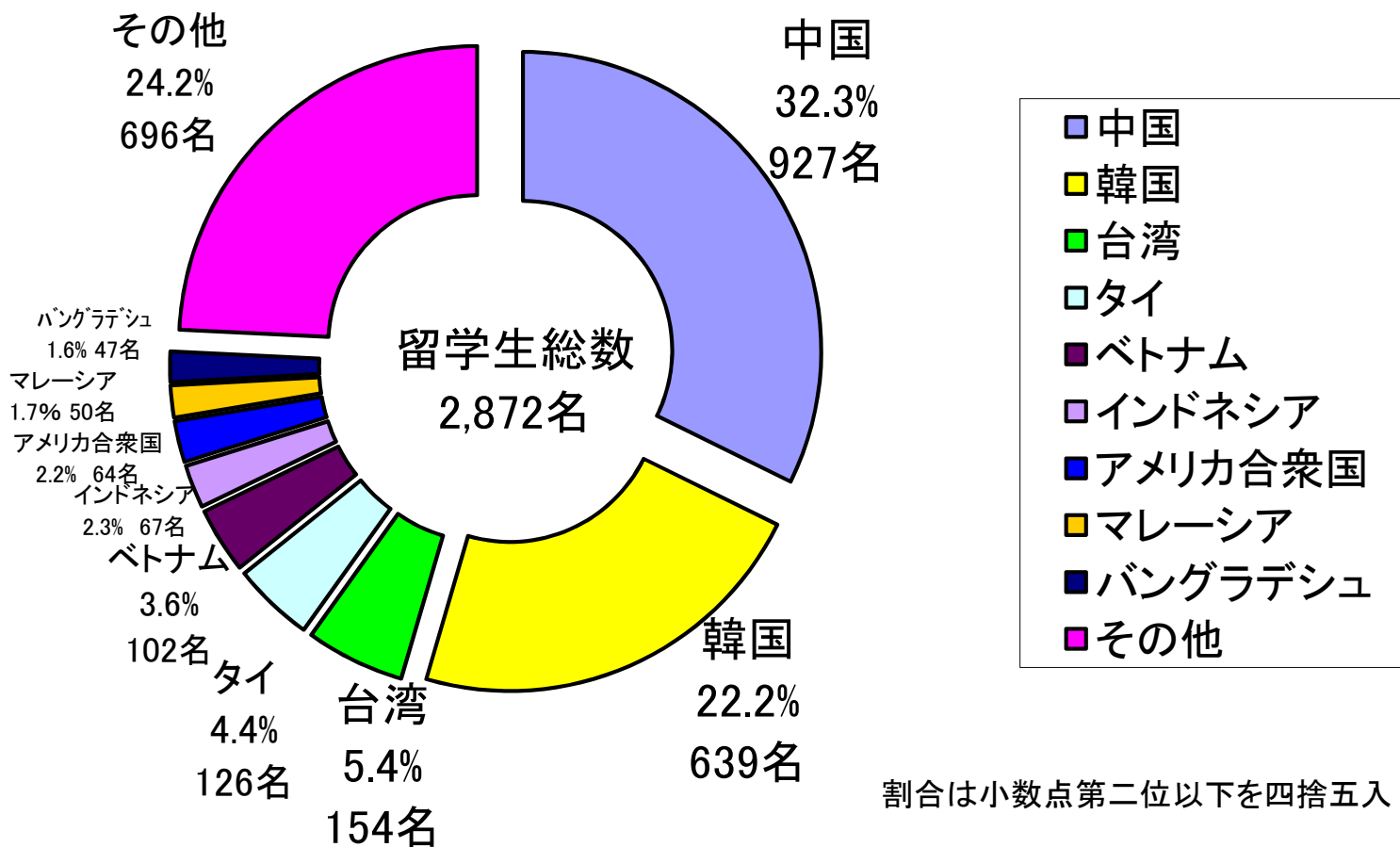
平成22年度外国人留学生男女別内訳 平成22年5月1日現在



割合は小数点第二位以下を四捨五入

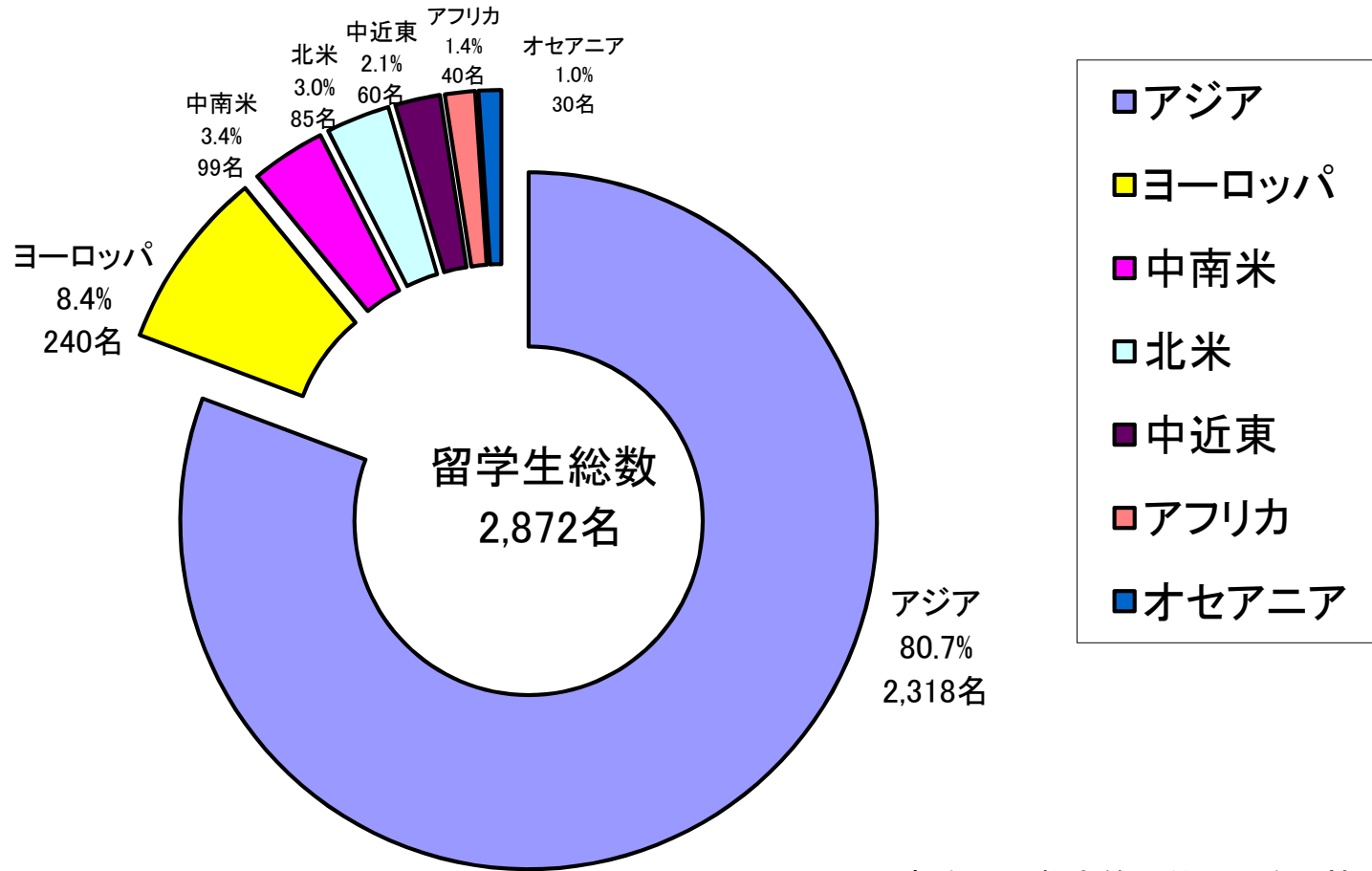
# 平成22年度外国人留学生国籍別内訳

平成22年5月1日現在



# 平成22年度外国人留学生地域別内訳

平成22年5月1日現在



割合は小数点第二位以下を四捨五入