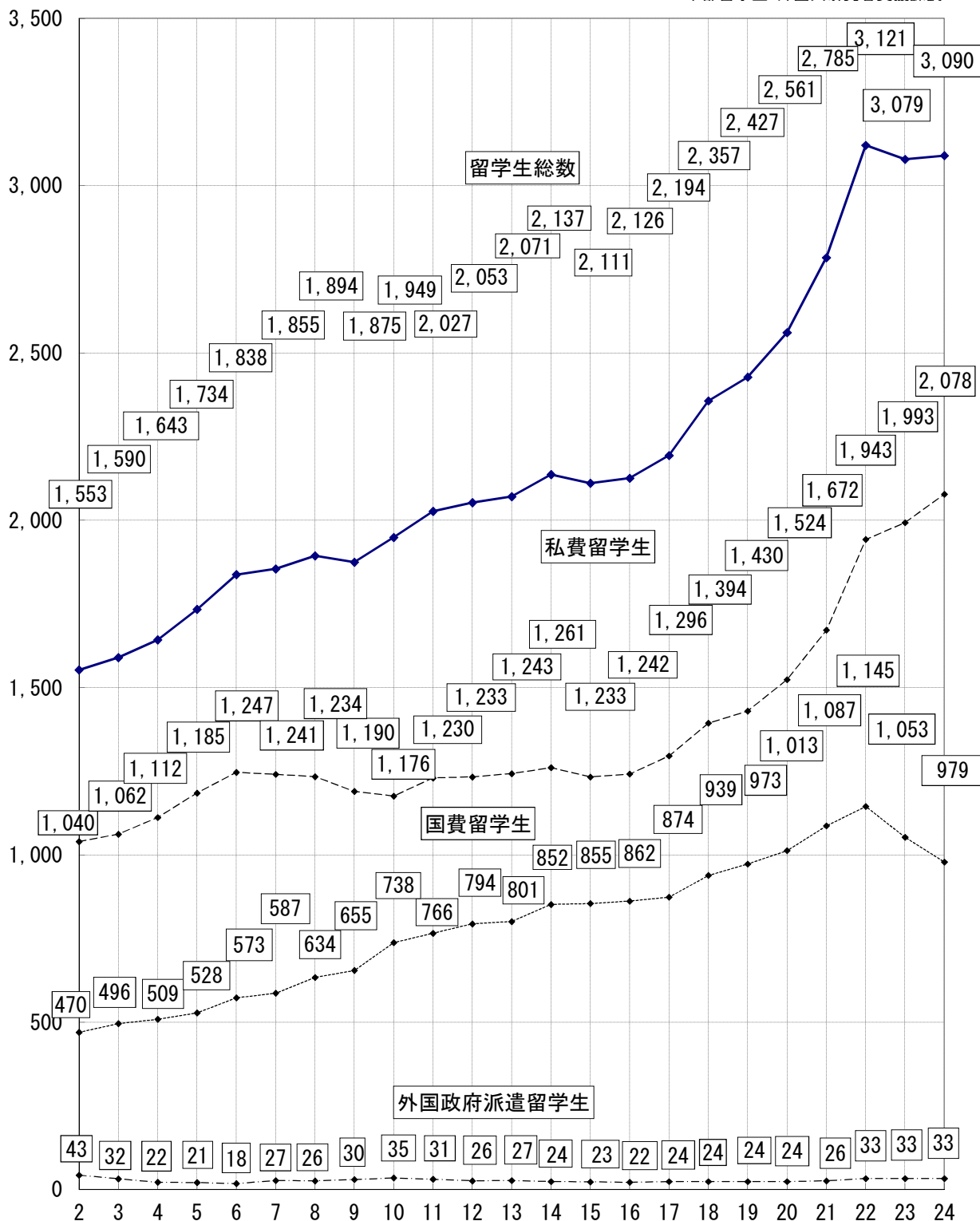


平成24年度外国人学生数—国費外国人留学生数979人、私費外国人留学生数2,078人—  
 外国政府派遣留学生数33人、その他の外国人学生（在日外国人学生）数296人—

本学では、毎年5月と11月の年2回、同月1日現在の外国人学生数を調査している。これをもとに各年度11月1日現在の外国人留学生数の推移を示した。また、本年11月1日現在の外国人学生数は次頁以降のとおりである。

### 東京大学外国人留学生受入数の推移 (各年度11月1日現在)

本部留学生・外国人研究者支援課調



平成24年度外国人学生数

平成24年11月01日現在

区 分	学部				大学院								研究所等		合 計			
	学生		研究生等		修士課程		専門職学位課程		博士課程		外国人研究生等		大学院研究生		研 究 生		男	女
	男	女	男	女	男	女	男	女	男	女	男	女	男	女	男	女		
国費(a)	58	43	0	0	149	96	5	2	319	192	66	49	0	0			597	382
	101		0		245		7		511		115		0				979	
外国政府派遣 タイ	5	5	0	0	2	2	0	0	4	0	0	0	0	0	0	0	11	7
	10		0		4		0		4		0		0				18	
外国政府派遣 マレーシア	0	0	0	0	1	0	0	0	0	0	0	0	0	0	0	0	1	0
	0		0		1		0		0		0		0				1	
外国政府派遣 シンガポール	3	1	0	0	1	0	0	0	0	0	0	0	0	0	0	0	4	1
	4		0		1		0		0		0		0				5	
外国政府派遣 韓国	7	1	0	0	0	0	0	0	0	0	0	0	0	0	0	0	7	1
	8		0		0		0		0		0		0				8	
外国政府派遣 アラブ首長国連邦	1	0	0	0	0	0	0	0	0	0	0	0	0	0	0	0	1	0
	1		0		0		0		0		0		0				1	
計(b)	16	7	0	0	4	2	0	0	4	0	0	0	0	0	0	0	24	9
	23		0		6		0		4		0		0				33	
私費(c)	50	48	17	27	345	287	41	24	487	380	141	152	5	4	4	1	1090	923
	98		44		632		65		867		293		9		5		2013	
小計(d)((a)+(b)+(c)) (在留資格「留学」の者)	124	98	17	27	498	385	46	26	810	572	207	201	5	4	4	1	1711	1314
	222		44		883		72		1382		408		9		5		3025	
私費(e) (在留資格「留学」以外の者)	17	6	1	0	2	3	0	0	14	9	8	4	0	0	0	1	42	23
	23		1		5		0		23		12		0		1		65	
外国人留学生合計(f) ((d)+(e))	141	104	18	27	500	388	46	26	824	581	215	205	5	4	4	2	1753	1337
	245		45		888		72		1405		420		9		6		3090	
永住者等(g)	101	36	1	0	59	18	4	5	37	30	1	3	0	1	0	0	203	93
	137		1		77		9		67		4		1		0		296	
外国人学生 総計(f+g)	242	140	19	27	559	406	50	31	861	611	216	208	5	5	4	2	1956	1430
	382		46		965		81		1472		424		10		6		3386	

学部・研究科等別外国人留学生数

平成24年11月01日現在

区 分	学部				大学院								研究所等		小 計		合 計		
	学生		研究生等		修士課程		専門職学位課程		博士課程		外国人研究生等		大学院研究生		研究生				
	国費	私費	国費	私費	国費	私費	国費	私費	国費	私費	国費	私費	国費	私費	国費	私費			
学部																			
教養学部(前期課程)	44	77															44	77	121
法学部	6	6		1													6	7	13
医学部		2		1														3	3
工学部	25	30		14													25	44	69
文学部	7	3		2													7	5	12
理学部	4	6															4	6	10
農学部	1	2		1													1	3	4
経済学部	4	10		1													4	11	15
教養学部	7	3		25													7	28	35
教育学部	1	1															1	1	2
薬学部	2	4															2	4	6
小 計	101	144		45													101	189	290
大学院																			
人文社会系研究科					12	31			16	42	18	34			2		46	109	155
教育学研究科					2	10			4	36	1	7					7	53	60
法学政治学研究科					6	20		2	5	28	9	12					20	62	82
経済学研究科					9	38			1	10	2	7					12	55	67
総合文化研究科					14	53			37	94	18	45			2		69	194	263
理学系研究科					4	22			21	23	6	9					31	54	85
工学系研究科					110	247			226	323	22	73			1		358	644	1002
農学生命科学研究科					8	51			73	97	7	38			2		88	188	276
医学系研究科					4	22	3		21	59	5	8			1		33	90	123
薬学系研究科					3	11			8	11	5	3					16	25	41
数理科学研究科					3	4			5	4	1	2					9	10	19
新領域創成科学研究科					37	58			39	80	8	21					84	159	243
情報理工学系研究科					17	41			39	49	8	16			1		64	107	171
学際情報学府					16	35			16	38	5	16					37	89	126
公共政策学教育部							4	63				14					4	77	81
小 計					245	643	7	65	511	894	115	305			9		878	1916	2794
研究所等																			
地震研究所															0	1	0	1	1
生産技術研究所															0	5	0	5	5
小 計															0	6	0	6	6
合 計	101	144		45	245	643	7	65	511	894	115	305		9	0	6	979	2112	3090

## 全学生数に対する外国人留学生数の比率

2012/11/1

事 項	A 全学生数 (人)	B 日本人学生数 (人)	C 外国人留学生 (人)	C/A 比 率	平成23年度 比 率
学部レベル	14,122	13,694	290	2.05%	1.89%
大学院レベル	14,118	11,160	2,800	19.83%	19.41%
計	28,240	24,854	3,090	10.94%	10.75%

※全学生数欄には「その他の外国人学生」（在日外国人学生）を含む。

※学部レベル学生数（全学生数）には、学部聴講生59名、学部特別聴講学生41名を含む。

そのうち40名は、外国人留学生数にも含む。

※大学院レベル学生数（全学生数及び外国人留学生数）には、大学院特別聴講学生70名を含む。

※研究所に所属する研究生6名は、大学院レベル学生数（全学生数及び外国人留学生数）に含む。

※比率欄の数は四捨五入。

●全学生数、比率及び注釈を訂正しました。訂正箇所は赤字になっています。（平成25年8月）

●平成24年11月より全学生数に学部聴講生を入れていました。

国又は地域別外国人留学生数

平成24年11月01日現在

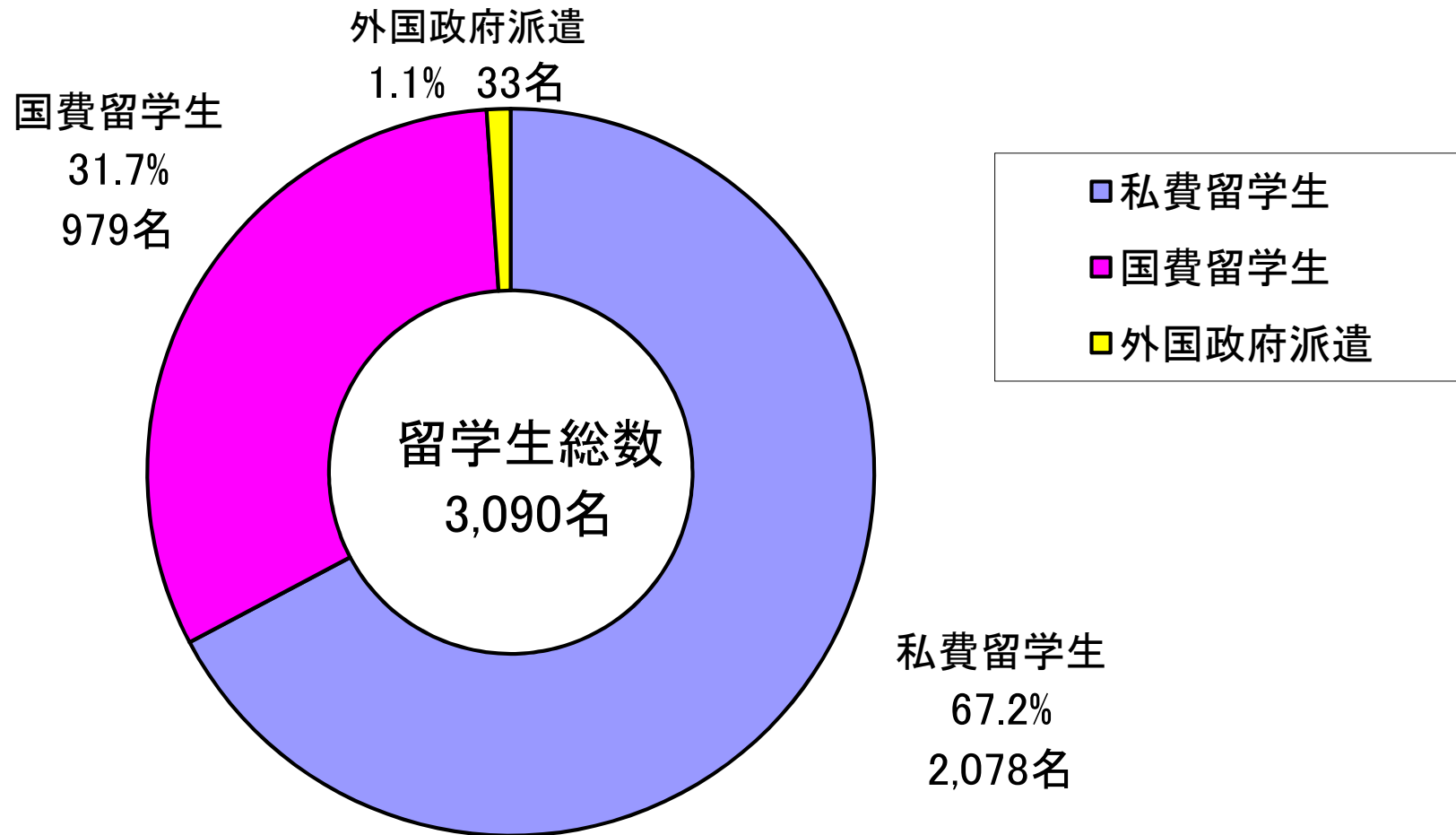
区分	国費						私費						合計						総計		
	学部		大学院等				学部		大学院等				学部		大学院等						
	学部	研究生等	修士課程	専門職学位課程	博士課程	研究生等	小計	学部	研究生等	修士課程	専門職学位課程	博士課程	研究生等	小計	学部	研究生等	修士課程	専門職学位課程		博士課程	研究生等
<b>アジア</b>																					
バキスタン					11		11			6		3		9			6		14		20
インド			4		11	3	18			1		9		10			5		20	3	28
ネパール	1		3		7		11			9	3	10	4	26	1		12	3	17	4	37
バングラデシュ	3				13	2	18			8	3	7	1	19	3		8	3	20	3	37
スリランカ			4		9		13			6	1	5		12			10	1	14		25
ミャンマー			2		6	1	9			5	1	3		9			7	1	9	1	18
タイ	8		31		29	6	74	10		17	4	23	7	61	18		48	4	52	13	135
マレーシア	6		9		8	2	25	2	1	6		7	4	20	8	1	15		15	6	45
シンガポール	8		3	1	3	1	16	7		5	1	1	2	16	15		8	2	4	3	32
インドネシア	5		9		11	6	31		1	18	6	17	2	44	5	1	27	6	28	8	75
フィリピン			6	1	12	2	21		1	10	4	2	4	21		1	16	5	14	6	42
韓国	32		34	2	96	24	188	38	3	103	4	233	24	405	70	3	137	6	329	48	593
モンゴル	7		2	1	2		12	1		7		5	1	16	8		9	3	7	1	28
ベトナム	12		15		11	2	40	2	1	14	2	21	6	46	14	1	29	2	32	8	86
中国	3		25		160	27	215	76	13	336	14	351	158	948	79	13	361	14	511	185	1163
カンボジア			2		1		3			1	1	2		4			3	1	3		7
ラオス					1		1			1		2		3			1		3		4
ブルネイ												1		1					1		1
マカオ	1						1			2				2	1		2				3
台湾								2		40	2	89	25	158	2		40	2	89	25	158
バーレーン												1		1					1		1
小計	86		149	5	391	76	707	138	20	595	48	792	238	1831	224	20	744	53	1183	314	2538
<b>中近東</b>																					
イラン	1		1		7	2	11			1		9		10	1	1	1		16	2	21
トルコ			1		5		6			2		1	3	6			3		6	3	12
シリア					1		1												1		1
レバノン			3		1		4										3		1		4
イスラエル			2		1		3					1	1	2			2		2	1	5
ヨルダン			2		1		3										2		1		3
イラク						1	1													1	1
サウジアラビア													1	1						1	1
アフガニスタン			2		1		3										2		1		3
イエメン												1		1					1		1
アラブ首長国連邦						1	1	1		1		1		2	1			1		1	3
小計	1		11		17	4	33	1	1	2	1	12	5	22	2	1	13	1	29	9	55
<b>アフリカ</b>																					
エジプト					3	1	4					4		4					7	1	8
スーダン			1		1		2				1	1		2			1	1	2		4
チュニジア					3		3					1		1					4		4
アルジェリア						2	2			1				1			1			2	3
マダガスカル			1				1										1				1
ケニア			1		1		2			1		1		2			2		2		4
タンザニア					1		1			2		1	1	4			2		2	1	5
コンゴ民主共和国												1		1					1		1
ナイジェリア												2		2					2		2
ガーナ			2				2			1	1			2			3	1			4
モロッコ					1	1	2			2		2		4			2		3	1	6
エチオピア					2		2			1	2			3			1	2	2		5
ウガンダ			1				1										1				1
ジンバブエ						1	1													1	1
ベナン					1		1												1		1
マラウイ										1				1			1				1
小計			6		13	5	24			9	4	13	1	27			15	4	26	6	51

区分	国費						小計	私費						小計	合計						総計
	学部		大学院等					学部		大学院等					学部		大学院等				
	学部	研究生等	修士課程	門職学位課	博士課程	研究生等		学部	研究生等	修士課程	門職学位課	博士課程	研究生等		学部	研究生等	修士課程	門職学位課	博士課程	研究生等	
<b>オセアニア</b>																					
オーストラリア	1		5		5		11	2	2	2		2	1	9	3	2	7		7	1	20
ニュージーランド			1		4		5		1	1		1		3		1	2		5		8
バブアニューギニア						1	1													1	1
小計	1		6		9	1	17	2	3	3		3	1	12	3	3	9		12	2	29
<b>北米</b>																					
カナダ			2		4		6	1	2	2	1	7	1	14	1	2	4	1	11	1	20
アメリカ			8	1	6	3	18		2	14	3	17	5	41		2	22	4	23	8	59
小計			10	1	10	3	24	1	4	16	4	24	6	55	1	4	26	5	34	9	79
<b>中南米</b>																					
メキシコ			1		3	1	5			1		3	1	5			2		6	2	10
グアテマラ					1		1												1		1
エルサルバドル	1						1								1						1
コスタリカ										1				1			1				1
キューバ					2		2												2		2
ドミニカ共和国			1		1		2										1		1		2
ブラジル	2		10	1	12	2	27			1		3		4	2		11	1	15	2	31
パラグアイ			1				1					1		1			1		1		2
アルゼンチン	1				1	1	3								1				1	1	3
チリ			1				1										1				1
ボリビア													1	1						1	1
ペルー			4				4					4		4			4		4		8
エクアドル			1				1										1				1
コロンビア			2		3		5			1		1		2			3		4		7
ベネズエラ					3		3												3		3
パナマ			1		2		3										1		2		3
小計	4		22	1	28	4	59			4		12	2	18	4		26	1	40	6	77
<b>ヨーロッパ</b>																					
フィンランド	1		1				2	1	1			1	2	5	2	1	1		1	2	7
スウェーデン	2		2		1	1	6		3	2			12	17	2	3	4		1	13	23
ノルウェー					1		1					1		1					2		2
デンマーク											1	2		3				1	2		3
アイルランド			1				1										1				1
イギリス	1		3		2	1	7		1	2		3		6	1	1	5		5	1	13
ベルギー					2		2					1	3	4					3		6
オランダ			1		2		3					1		1			1		2		4
ドイツ			1		6	1	8		4		2	9	12	27		4	1	2	15	13	35
フランス			10		6	1	17		3	4		7	18	32		3	14		13	19	49
スペイン			4		5		9		2			2	2	6		2	4		7	2	15
ポルトガル			1		5		6			1	1	2	4	6			2	1	5	2	10
イタリア					1	2	3		1		1	1	3	6		1		1	2	5	9
ギリシャ			4				4						1	1		4				1	5
オーストリア					1	1	2						1	1					1	2	3
スイス			1		1		2		1	1			4	6		1	2		1	4	8
ポーランド	1		3		1	5	10						2	2	1	3		1	7	12	

区 分	国費							私費							合 計							総計		
	学部		大学院等					小計	学部		大学院等					小計	学部		大学院等					
	学部	研究生等	修士課程	門職学位課	博士課程	研究生等	学部		研究生等	修士課程	門職学位課	博士課程	研究生等	学部	研究生等		修士課程	門職学位課	博士課程	研究生等				
チェコ						1	1		1			2	3			1			2	1	4			
ハンガリー	1		1			1	3								1		1			1	3			
ルーマニア	1		1		1		3				1	1	2		1		1		2	1	5			
ブルガリア			2		1		3				1	1	2				2		2	1	5			
ロシア	1		1		2	3	7		1		1	1	4		2		1	1	3	4	11			
エストニア			1				1										1				1			
ラトビア					1		1													1	1			
スロバキア											1		1							1	1			
ウクライナ					1	1	2			1		2	3			1			3	1	5			
ウズベキスタン											1	1	2				1		1	1	2			
カザフスタン			1			1	2			1	1		2			2	1			1	4			
マケドニア			1		1	1	3								1				1	1	3			
セルビア					1		1			2		1	4			2			2	1	5			
キルギス						1	1					1	1						1	1	2			
ゲルジア					1	1	2												1	1	2			
トルクメニスタン	1		1				2								1		1				2			
小 計	9		41		43	22	115		2	17	14	8	38	67	146	11	17	55	8	81	89	261		
合 計	101		245	7	511	115	979		144	45	643	65	894	320	2111	245	45	888	72	1405	435	3090		

# 平成24年度外国人留学生種別内訳

平成24年11月1日現在

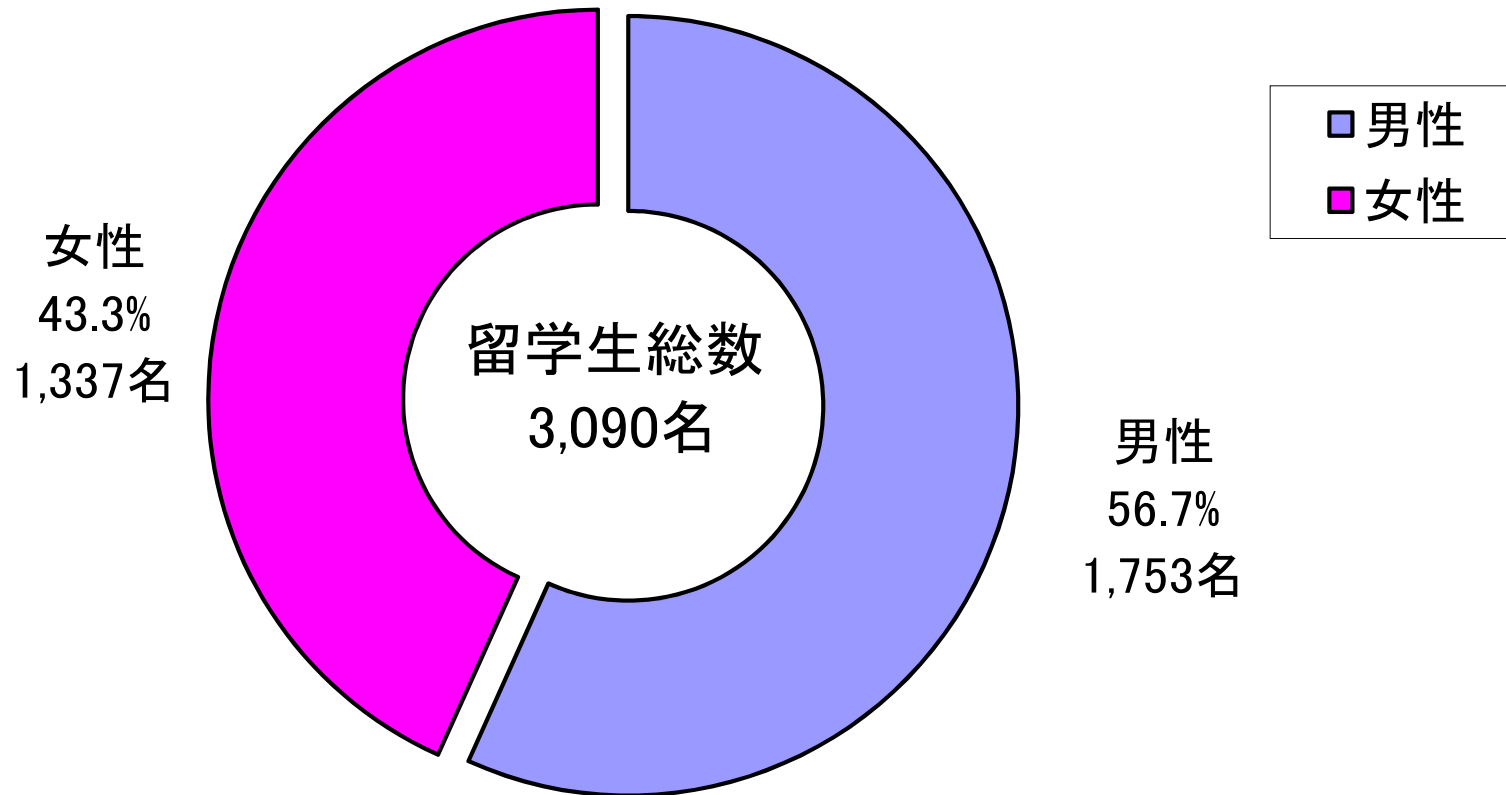


割合は小数点第二位以下を四捨五入



# 平成24年度外国人留学生男女別内訳

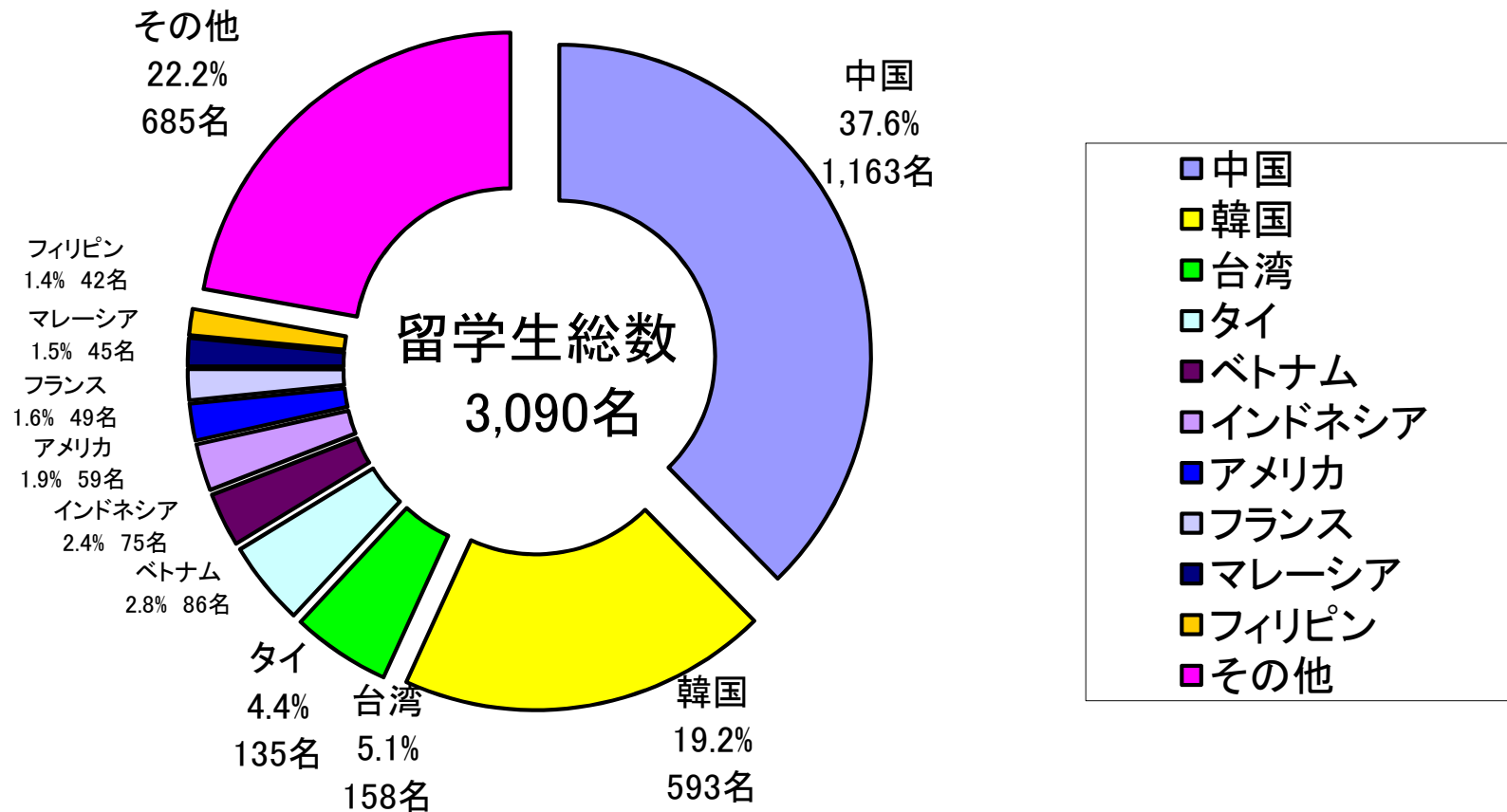
平成24年11月1日現在



割合は小数点第二位以下を四捨五入

# 平成24年度外国人留学生国籍別内訳

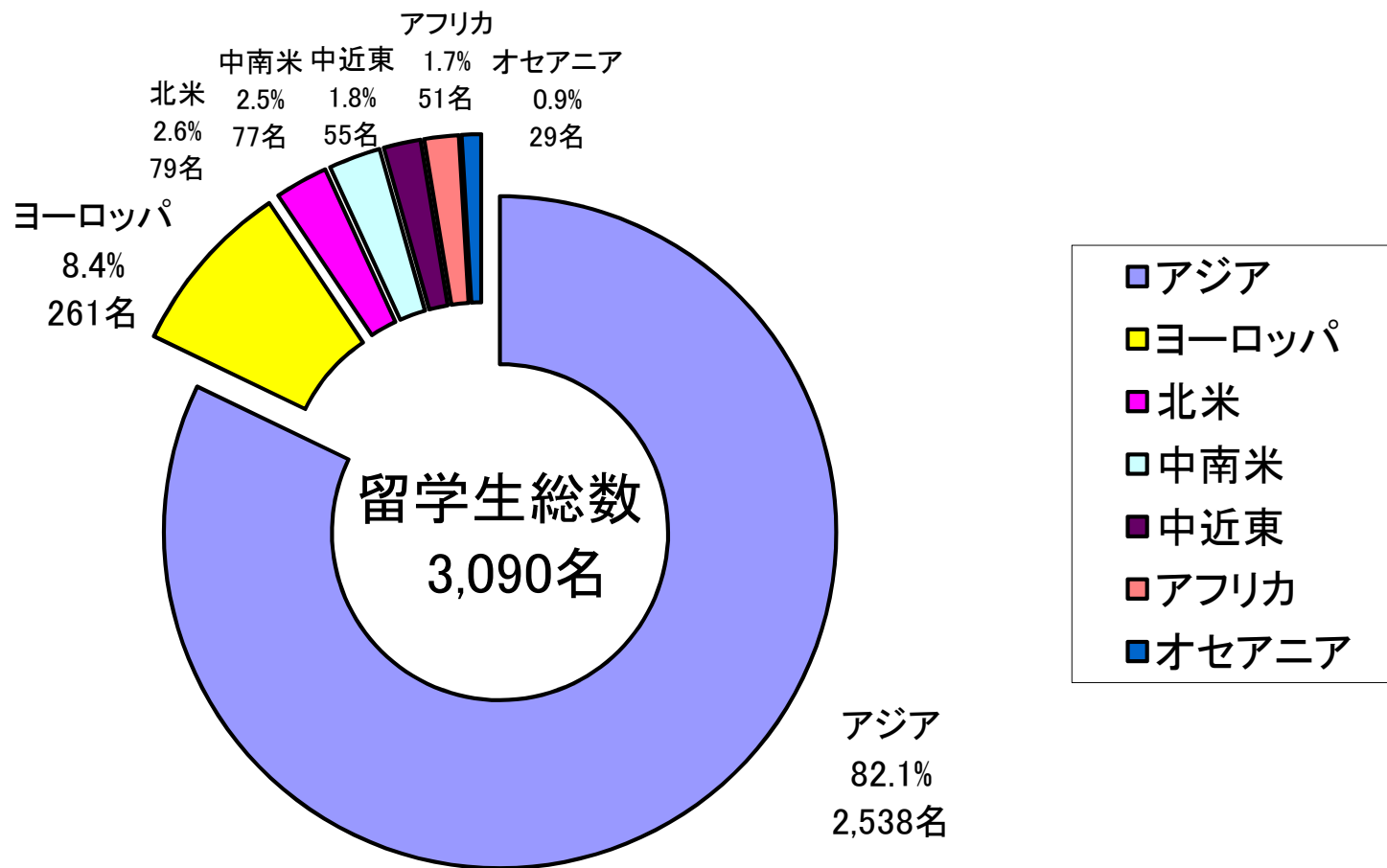
平成24年11月1日現在



割合は小数点第二位以下を四捨五入

# 平成24年度外国人留学生地域別内訳

平成24年11月1日現在



割合は小数点第二位以下を四捨五入