

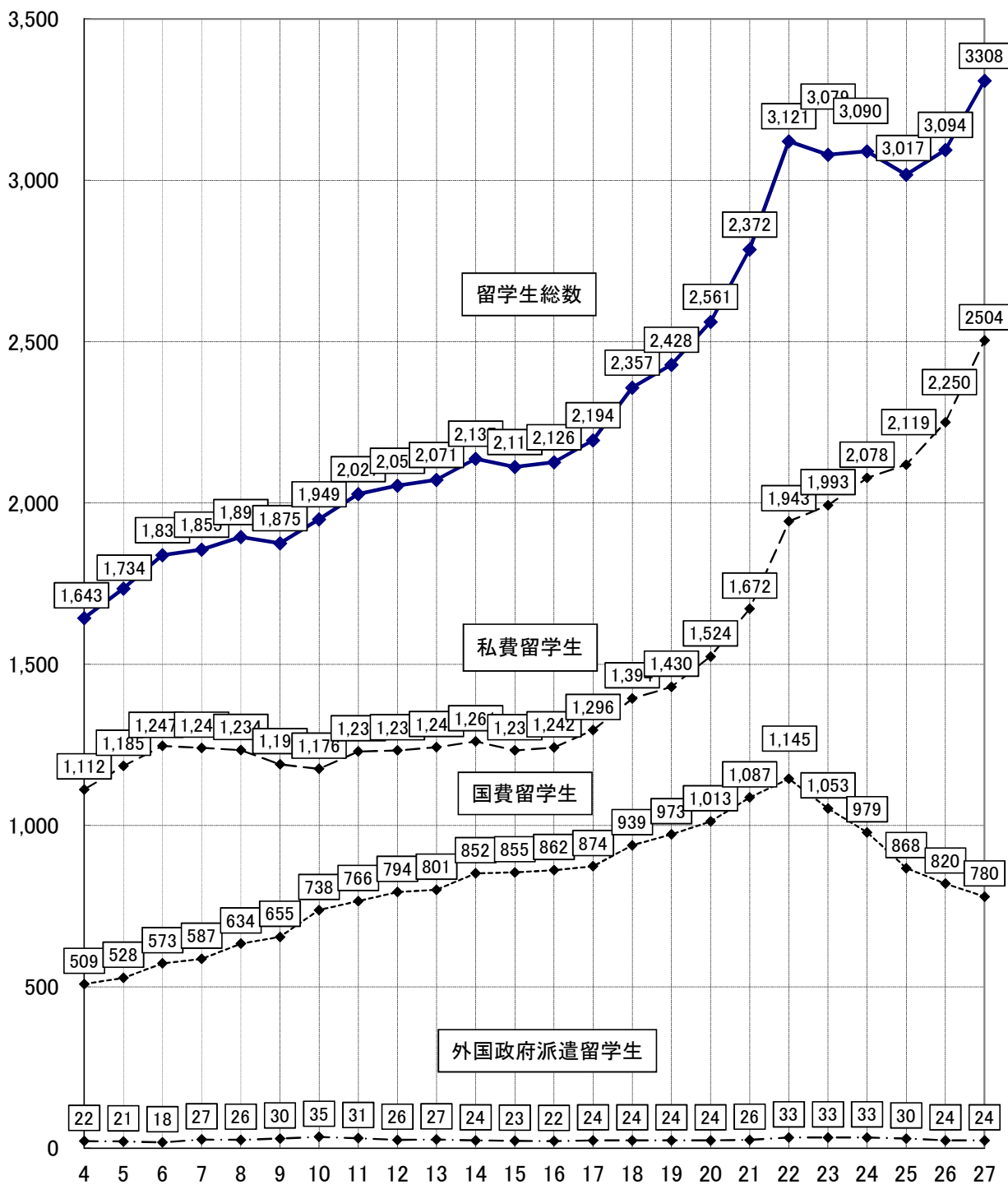
平成27年度11月1日現在 外国人学生数

一 国費外国人留学生数780人、私費外国人留学生数2504人、外国政府派遣留学生数24人、その他の外国人学生（永住者等）数341人

本学では、毎年5月と11月の年2回、同月1日現在の外国人学生数を調査している。これをもとに各年度11月1日現在の外国人留学生数の推移を示した。また、本年11月1日現在の外国人学生数は次頁以降のとおりである。

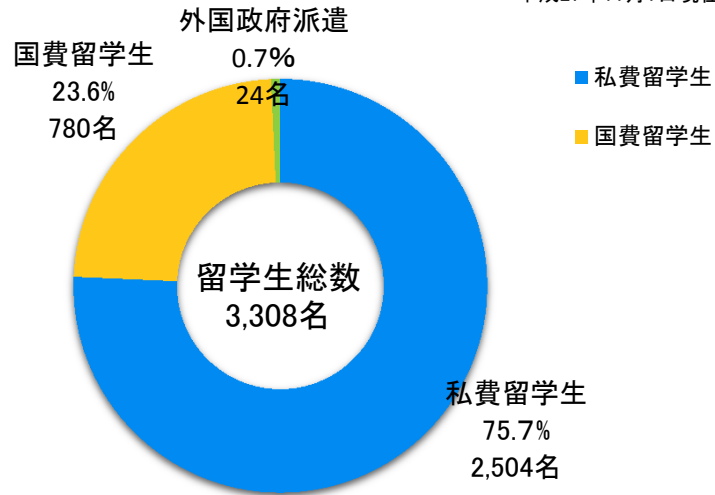
東京大学外国人留学生受入数の推移 (各年度11月1日現在)

本部留学生・外国人研究者支援課調



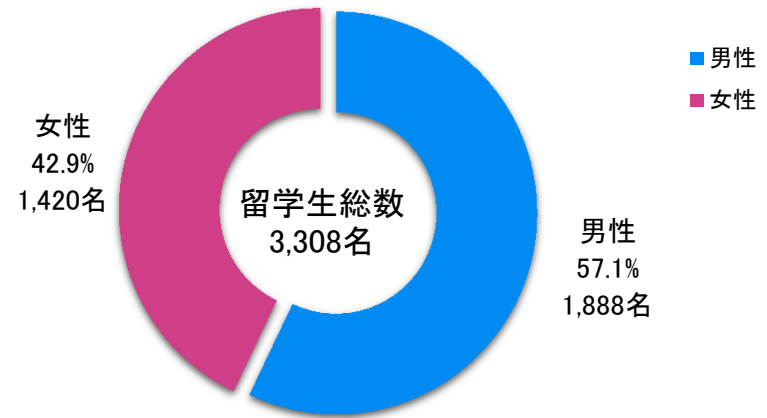
平成27年度外国人留学生種別内訳

平成27年11月1日現在



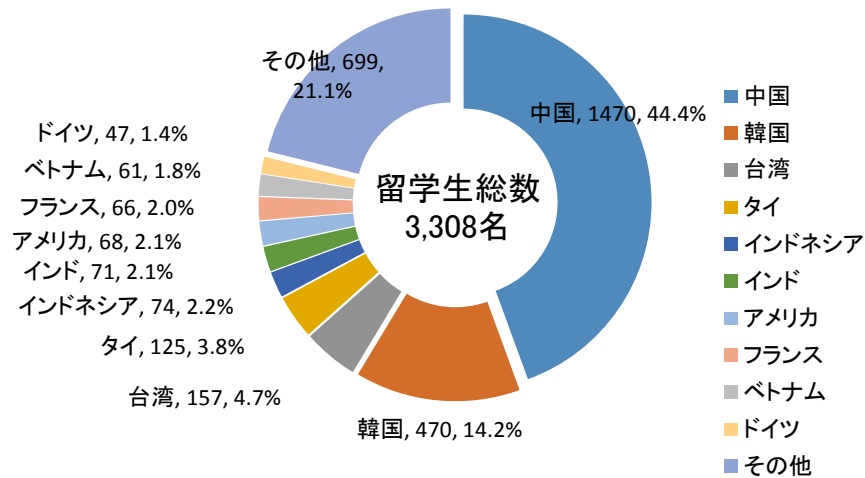
平成27年度外国人留学生男女別内訳

平成27年11月1日現在



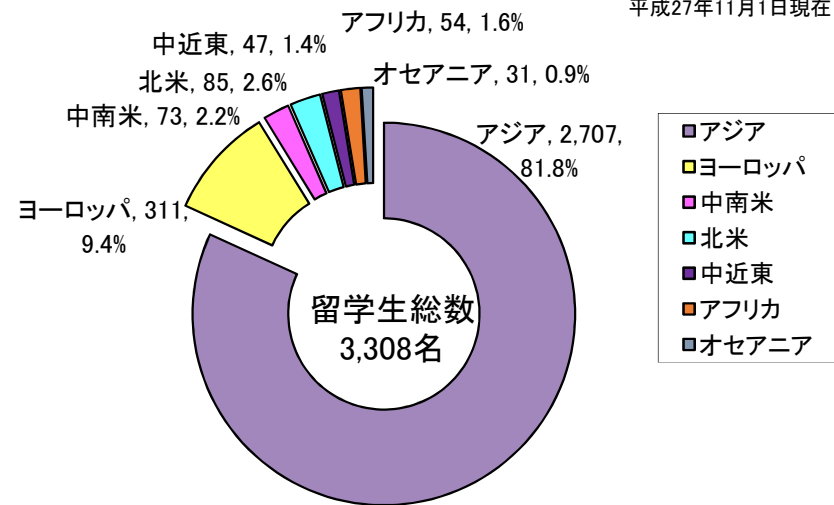
平成27年度外国人留学生国籍別内訳

平成27年11月1日現在



平成27年度外国人留学生地域別内訳

平成27年11月1日現在



※割合は小数点第2位を四捨五入

全学生数に対する外国人留学生数の比率

平成27年11月01日現在

| | | A | B | C | D | C/A | 平成26年度比率 |
|-----|-----------|--------|--------|---------------------|---------------------|---------|----------------|
| | | 全学生数 | 日本人学生数 | 留学生数 (永住者等を含まない) | 外国人学生数 (永住者等を含む) | 比率 | (H26. 11. 1現在) |
| 大学院 | 修士・博士課程 | 12,515 | 10,090 | 2,267 | 2,425 | 18.11% | 17.36% |
| | 専門職学位課程 | 825 | 723 | 94 | 102 | 11.39% | 11.26% |
| | 外国人研究生 | 374 | 0 | 371 | 374 | 99.20% | 98.28% |
| | 大学院研究生 | 51 | 40 | 10 | 11 | 19.61% | 12.31% |
| | 特別研究学生 | 120 | 52 | 67 | 68 | 55.83% | 50.49% |
| | 科目等履修生 | 68 | 63 | 5 | 5 | 7.35% | 5.05% |
| | 大学院特別聴講学生 | N.A. | N.A. | 94 | 94 | N.A. | N.A. |
| 計 | | 13,953 | 10,968 | 2,908 | 3,079 | 20.84% | |
| 学部 | 正規学生 | 13,939 | 13,497 | 278 | 442 | 1.99% | 1.86% |
| | 学部研究生 | 55 | 41 | 10 | 14 | 18.18% | 11.11% |
| | 学部聴講生 | 30 | 30 | 0 | 0 | 0.00% | 0.00% |
| | 学部特別聴講学生 | N.A. | N.A. | 105 | 107 | #VALUE! | N.A. |
| | 計 | 14,024 | 13,568 | 393 | 563 | 2.80% | 2.49% |
| 研究所 | 研究所研究生 | N.A. | N.A. | 7 | 7 | #VALUE! | N.A. |
| | 計 | N.A. | N.A. | 7 | 7 | #VALUE! | N.A. |
| 総計 | | 27,977 | 24,536 | 3,308 | 3,649 | 11.82% | 11.09% |

小数点第3位を四捨五入

平成27年度外国人学生数

平成27年11月01日現在

| 区 分 | 学部 | | | | 大学院 | | | | | | | | 研究所等 | | 合 計 | | | |
|------------------------------------|-----|-----|------|----|------|-----|---------|----|------|-----|---------|-----|--------|---|-------|---|------|------|
| | 学生 | | 研究生等 | | 修士課程 | | 専門職学位課程 | | 博士課程 | | 外国人研究生等 | | 大学院研究生 | | 研 究 生 | | 男 | 女 |
| | 男 | 女 | 男 | 女 | 男 | 女 | 男 | 女 | 男 | 女 | 男 | 女 | 男 | 女 | 男 | 女 | | |
| 国費(a) | 33 | 41 | 0 | 0 | 123 | 75 | 3 | 2 | 245 | 147 | 71 | 39 | 0 | 1 | | | 475 | 305 |
| | 74 | | 0 | | 198 | | 5 | | 392 | | 110 | | 1 | | | | 780 | |
| 外国政府派遣 タイ | 5 | 3 | 0 | 0 | 2 | 1 | 0 | 0 | 1 | 0 | 0 | 0 | 0 | 0 | | | 8 | 4 |
| | 8 | | 0 | | 3 | | 0 | | 1 | | 0 | | 0 | | | | 12 | |
| 外国政府派遣 マレーシア | 0 | 0 | 0 | 0 | 0 | 0 | 0 | 0 | 0 | 1 | 0 | 0 | 0 | 0 | | | 0 | 1 |
| | 0 | | 0 | | 0 | | 0 | | 1 | | 0 | | 0 | | | | 1 | |
| 外国政府派遣 韓国 | 9 | 1 | 0 | 0 | 0 | 0 | 0 | 0 | 0 | 0 | 0 | 0 | 0 | 0 | | | 9 | 1 |
| | 10 | | 0 | | 0 | | 0 | | 0 | | 0 | | 0 | | | | 10 | |
| 外国政府派遣 サウジアラビア | 0 | 0 | 0 | 0 | 1 | 0 | 0 | 0 | 0 | 0 | 0 | 0 | 0 | 0 | | | 1 | 0 |
| | 0 | | 0 | | 1 | | 0 | | 0 | | 0 | | 0 | | | | 1 | |
| 計(b) | 14 | 4 | 0 | 0 | 3 | 1 | 0 | 0 | 1 | 1 | 0 | 0 | 0 | 0 | | | 18 | 6 |
| | 18 | | 0 | | 4 | | 0 | | 2 | | 0 | | 0 | | | | 24 | |
| 私費(c) | 73 | 104 | 59 | 56 | 501 | 336 | 46 | 42 | 466 | 326 | 211 | 195 | 7 | 2 | 4 | 2 | 1367 | 1063 |
| | 177 | | 115 | | 837 | | 88 | | 792 | | 406 | | 9 | | 6 | | 2430 | |
| 小計(d)((a)+(b)+(c)) (在留資格「留学」の者) | 120 | 149 | 59 | 56 | 627 | 412 | 49 | 44 | 712 | 474 | 282 | 234 | 7 | 3 | 4 | 2 | 1860 | 1374 |
| | 269 | | 115 | | 1039 | | 93 | | 1186 | | 516 | | 10 | | 6 | | 3234 | |
| 私費(e) (在留資格「留学」以外の者) | 5 | 4 | 0 | 0 | 6 | 6 | 1 | 0 | 12 | 18 | 3 | 18 | 0 | 0 | 1 | 0 | 28 | 46 |
| | 9 | | 0 | | 12 | | 1 | | 30 | | 21 | | 0 | | 1 | | 74 | |
| 外国人留学生合計(f) ((d)+(e)) | 125 | 153 | 59 | 56 | 633 | 418 | 50 | 44 | 724 | 492 | 285 | 252 | 7 | 3 | 5 | 2 | 1888 | 1420 |
| | 278 | | 115 | | 1051 | | 94 | | 1216 | | 537 | | 10 | | 7 | | 3308 | |
| 永住者等(g) | 117 | 47 | 1 | 5 | 44 | 29 | 4 | 4 | 56 | 29 | 3 | 1 | 0 | 1 | | | 225 | 116 |
| | 164 | | 6 | | 73 | | 8 | | 85 | | 4 | | 1 | | | | 341 | |
| 外国人学生 総計(f+g) | 242 | 200 | 60 | 61 | 677 | 447 | 54 | 48 | 780 | 521 | 288 | 253 | 7 | 4 | 5 | 2 | 2113 | 1536 |
| | 442 | | 121 | | 1124 | | 102 | | 1301 | | 541 | | 11 | | 7 | | 3649 | |

学部・研究科等別外国人留学生数

平成27年11月01日現在

| 区分 | 学部 | | | | 大学院 | | | | | | | | 研究所等 | | 小計 | | 合計 | | |
|--------------|----|-----|------|-----|------|-----|---------|----|------|-----|---------|-----|--------|----|-----|----|-----|------|------|
| | 学生 | | 研究生等 | | 修士課程 | | 専門職学位課程 | | 博士課程 | | 外国人研究生等 | | 大学院研究生 | | 研究生 | | | | |
| | 国費 | 私費 | 国費 | 私費 | 国費 | 私費 | 国費 | 私費 | 国費 | 私費 | 国費 | 私費 | 国費 | 私費 | 国費 | 私費 | | | |
| 学部 | | | | | | | | | | | | | | | | | | | |
| 教養学部(前期課程) | 40 | 92 | | | | | | | | | | | | | | | 40 | 92 | 132 |
| 法学部 | 2 | 4 | | | | | | | | | | | | | | | 2 | 6 | 8 |
| 医学部 | | 1 | | 1 | | | | | | | | | | | | | | 2 | 2 |
| 工学部 | 13 | 27 | | 14 | | | | | | | | | | | | | 13 | 41 | 54 |
| 文学部 | 8 | 6 | | 5 | | | | | | | | | | | | | 8 | 11 | 19 |
| 理学部 | 1 | 18 | | | | | | | | | | | | | | | 1 | 18 | 19 |
| 農学部 | | 1 | | 7 | | | | | | | | | | | | | | 8 | 8 |
| 経済学部 | 3 | 14 | | | | | | | | | | | | | | | 3 | 14 | 17 |
| 教養学部 | 5 | 37 | | 33 | | | | | | | | | | | | | 5 | 70 | 75 |
| 教育学部 | 1 | 1 | | | | | | | | | | | | | | | 1 | 1 | 2 |
| 薬学部 | 1 | 3 | | | | | | | | | | | | | | | 1 | 3 | 4 |
| 国際本部 | | | | 53 | | | | | | | | | | | | | | 53 | 53 |
| 小計 | 74 | 204 | | 115 | | | | | | | | | | | | | 74 | 319 | 393 |
| 大学院 | | | | | | | | | | | | | | | | | | | |
| 教育学研究科 | | | | | 1 | 7 | | | 1 | 32 | 1 | 15 | | 1 | | | 3 | 55 | 58 |
| 薬学系研究科 | | | | | 3 | 12 | | | 7 | 11 | 4 | 7 | | | | | 14 | 30 | 44 |
| 情報理工学系研究科 | | | | | 7 | 45 | | | 19 | 28 | 8 | 36 | | | | | 34 | 109 | 143 |
| 学際情報学府 | | | | | 10 | 41 | | | 15 | 37 | 6 | 19 | | 1 | | | 31 | 98 | 129 |
| 人文社会系研究科 | | | | | 8 | 29 | | | 20 | 48 | 13 | 39 | | 2 | | | 41 | 118 | 159 |
| 法学政治学研究科 | | | | | 5 | 19 | | 1 | 6 | 21 | 3 | 10 | | | | | 14 | 51 | 65 |
| 経済学研究科 | | | | | 7 | 79 | | | 4 | 4 | 1 | 4 | | | | | 12 | 87 | 99 |
| 総合文化研究科 | | | | | 17 | 66 | | | 35 | 97 | 22 | 63 | | 3 | | | 74 | 229 | 303 |
| 理学系研究科 | | | | | 18 | 30 | | | 25 | 29 | 3 | 13 | | 1 | | | 46 | 73 | 119 |
| 工学系研究科 | | | | | 87 | 332 | | | 138 | 307 | 22 | 119 | | 1 | | | 247 | 759 | 1006 |
| 農学生命科学研究科 | | | | | 8 | 54 | | | 47 | 85 | 13 | 40 | | | | | 68 | 179 | 247 |
| 医学系研究科 | | | | | 3 | 26 | | 3 | 17 | 38 | 7 | 24 | | 1 | | | 28 | 91 | 119 |
| 数理科学研究科 | | | | | 3 | 7 | | | 4 | 4 | 1 | | | | | | 8 | 11 | 19 |
| 新領域創成科学研究科 | | | | | 21 | 106 | | | 54 | 83 | 6 | 25 | | | | | 81 | 214 | 295 |
| 公共政策学教育部 | | | | | | | 5 | 85 | | | | 13 | | | | | 5 | 98 | 103 |
| 小計 | | | | | 198 | 853 | 5 | 89 | 392 | 824 | 110 | 427 | 1 | 9 | | | 706 | 2202 | 2908 |
| 研究所等 | | | | | | | | | | | | | | | | | | | |
| 医科学研究所 | | | | | | | | | | | | | | | | | 1 | 1 | 1 |
| 地震研究所 | | | | | | | | | | | | | | | | | 1 | 1 | 1 |
| 東洋文化研究所 | | | | | | | | | | | | | | | | | | | |
| 社会科学研究所 | | | | | | | | | | | | | | | | | | | |
| 生産技術研究所 | | | | | | | | | | | | | | | | | 5 | 5 | 5 |
| 史料編纂所 | | | | | | | | | | | | | | | | | | | |
| 分子細胞生物学研究所 | | | | | | | | | | | | | | | | | | | |
| 宇宙線研究所 | | | | | | | | | | | | | | | | | | | |
| 物性研究所 | | | | | | | | | | | | | | | | | | | |
| 先端科学技術研究センター | | | | | | | | | | | | | | | | | | | |
| 大気海洋研究所 | | | | | | | | | | | | | | | | | | | |
| 小計 | | | | | | | | | | | | | | | | | | | |
| 合計 | 74 | 204 | | 115 | 198 | 853 | 5 | 89 | 392 | 824 | 110 | 427 | 1 | 9 | | 7 | 780 | 2528 | 3308 |

国籍別外国人留学生数

平成27年11月01日現在

| 区 分 | 国費 | | | | | | 私費 | | | | | | 合 計 | | | | | | 総計 | | |
|-------------|----|------|------|--------|------|------|-----|-----|------|------|--------|------|------|-----|------|------|------|--------|-----|------|------|
| | 学部 | | 大学院等 | | | | 学部 | | 大学院等 | | | | 学部 | | 大学院等 | | | | | | |
| | 学部 | 研究生等 | 修士課程 | 門職学位課程 | 博士課程 | 研究生等 | 小計 | 学部 | 研究生等 | 修士課程 | 門職学位課程 | 博士課程 | 研究生等 | 小計 | 学部 | 研究生等 | 修士課程 | 門職学位課程 | | 博士課程 | 研究生等 |
| アジア | | | | | | | | | | | | | | | | | | | | | |
| パキスタン | | | 5 | | 2 | 1 | 8 | | | 7 | | 1 | 8 | | | 12 | | 3 | | 1 | 16 |
| インド | | | 13 | | 19 | 4 | 36 | 5 | | 12 | 3 | 15 | 35 | 5 | | 25 | | 3 | 34 | 4 | 71 |
| ネパール | 2 | | 3 | | 5 | 2 | 12 | 1 | | 7 | 2 | 6 | 16 | 3 | | 10 | | 2 | 11 | 2 | 28 |
| バングラデシュ | 1 | | 3 | | 7 | 4 | 15 | 1 | | 6 | 2 | 2 | 12 | 2 | | 9 | | 2 | 9 | 5 | 27 |
| スリランカ | | | 5 | | 6 | 2 | 13 | | | 10 | 1 | 9 | 20 | | | 15 | | 1 | 15 | 2 | 33 |
| ミャンマー | | | 1 | | 1 | 2 | 4 | | | 8 | | 6 | 20 | | | 9 | | | 7 | 8 | 24 |
| タイ | 9 | | 14 | | 27 | 8 | 58 | 9 | 5 | 17 | 4 | 20 | 67 | 18 | 5 | 31 | | 4 | 47 | 20 | 125 |
| マレーシア | 2 | | 4 | | 11 | 3 | 20 | 4 | | 4 | | 14 | 24 | 6 | | 8 | | | 25 | 5 | 44 |
| シンガポール | 7 | | 3 | | 3 | 1 | 14 | 10 | 4 | 2 | 2 | 5 | 23 | 17 | 4 | 5 | | 2 | 8 | 1 | 37 |
| インドネシア | 1 | | 9 | | 9 | 2 | 21 | | 3 | 18 | 5 | 16 | 53 | 1 | 3 | 27 | | 5 | 25 | 13 | 74 |
| フィリピン | | | 2 | | 12 | 3 | 17 | | 2 | 5 | 9 | 5 | 22 | | 2 | 7 | | 9 | 17 | 4 | 39 |
| 韓国 | 35 | | 23 | | 54 | 14 | 126 | 48 | 7 | 81 | 9 | 179 | 344 | 83 | 7 | 104 | | 9 | 233 | 34 | 470 |
| モンゴル | 4 | | 2 | | 2 | 1 | 9 | | | 4 | | 6 | 11 | 4 | | 6 | | | 8 | 2 | 20 |
| ベトナム | 3 | | 4 | | 9 | | 16 | 7 | 2 | 14 | 3 | 15 | 45 | 10 | 2 | 18 | | 3 | 24 | 4 | 61 |
| 中国 | 3 | | 25 | 1 | 106 | 23 | 158 | 94 | 34 | 532 | 30 | 360 | 1312 | 97 | 34 | 557 | 31 | 466 | 285 | 1470 | |
| カンボジア | | | 1 | | 1 | | 2 | | | 1 | 1 | 2 | 5 | | | 2 | | 1 | 3 | 1 | 7 |
| ラオス | | | | | | 1 | 1 | | | | 1 | | 1 | | | | | 1 | | 1 | 2 |
| ブルネイ | | | 1 | | | | 1 | | | | | | | | | 1 | | | | | 1 |
| 台湾 | | | | | | | | 7 | 4 | 45 | 3 | 77 | 157 | 7 | 4 | 45 | 3 | 77 | 21 | 157 | |
| オマーン | | | | | | | | | | | | 1 | 1 | | | | | | | 1 | 1 |
| 小 計 | 67 | | 118 | 1 | 274 | 71 | 531 | 186 | 61 | 773 | 75 | 738 | 2176 | 253 | 61 | 891 | 76 | 1012 | 414 | 2707 | |
| 中近東 | | | | | | | | | | | | | | | | | | | | | |
| イラン | | | 2 | | 8 | 1 | 11 | | | | | 7 | 7 | | | 2 | | 15 | 1 | 18 | |
| トルコ | | | 1 | | 4 | | 5 | | | | | 1 | 1 | | | 1 | | 5 | | 6 | |
| シリア | | | | | | 1 | 1 | | | | | | | | | | | | | 1 | 1 |
| レバノン | | | | | 2 | | 2 | | | | | | | | | | | 2 | | | 2 |
| イスラエル | | | 1 | | 2 | 1 | 4 | | | | | 1 | 1 | | | 1 | | 3 | 1 | 5 | |
| ヨルダン | | | | | 1 | | 1 | | | | | 1 | 2 | | | | | 2 | 1 | 3 | |
| イラク | | | | | 1 | 1 | 2 | | | | | | | | | | | 1 | 1 | 2 | 4 |
| サウジアラビア | | | | | | | | | | 1 | | 3 | 4 | | | 1 | | 3 | | 4 | 4 |
| アフガニスタン | | | | | 1 | | 1 | | | 2 | | | 2 | | | 2 | | 1 | | 3 | 4 |
| バーレーン | | | | | | | | | | | | 1 | 1 | | | | | 1 | | 1 | 1 |
| イエメン | | | 1 | | | | 1 | | | | | | | | | 1 | | | | 1 | 1 |
| パレスチナ | | | | | 1 | | 1 | | | | | | | | | | | | 1 | | 1 |
| 小 計 | | | 5 | | 20 | 4 | 29 | | | 3 | | 14 | 18 | | | 8 | | 34 | 5 | 47 | |
| アフリカ | | | | | | | | | | | | | | | | | | | | | |
| エジプト | | | | | 1 | 2 | 3 | | | | | 3 | 4 | | | | | 4 | 3 | 7 | 7 |
| スーダン | | | 1 | | 1 | | 2 | | | | | 1 | 1 | | | 1 | | 2 | | 3 | 3 |
| リビア | | | 1 | | | | 1 | | | | | | | | | 1 | | | | 1 | 1 |
| チュニジア | | | 2 | | | | 2 | | | | | 1 | 1 | | | 2 | | 1 | | 3 | 3 |
| アルジェリア | | | 2 | | 1 | 1 | 4 | | | | | | | | | 2 | | 1 | 1 | 4 | 4 |
| マダガスカル | | | 1 | | | | 1 | | | | | | | | | 1 | | | | 1 | 1 |
| ケニア | | | 2 | | 2 | | 4 | | | 1 | | 1 | 1 | | | 3 | | 2 | | 5 | 5 |
| タンザニア | | | | | 1 | | 1 | | | | | 1 | 1 | | | | | 2 | | 2 | 2 |
| ナイジェリア | | | | | 1 | | 1 | | | | | | | | | | | 1 | | 1 | 1 |
| ガーナ | | | | | 3 | | 3 | | | | | 1 | 1 | | | | | 4 | | 4 | 4 |
| カメルーン | | | | | | | | | | 1 | | 1 | 1 | | | 1 | | | | 1 | 1 |
| モロッコ | | | | | 1 | | 1 | | | | | 2 | 3 | | | | | 3 | 1 | 4 | 4 |
| エチオピア | | | | | 3 | | 3 | | | | | 1 | 1 | | | | | 4 | | 4 | 4 |
| ウガンダ | | | 1 | | | | 2 | | | 1 | | | 1 | | | 2 | | 1 | | 3 | 3 |
| ジンバブエ | | | | | 1 | 1 | 2 | | | | | | | | | | | 1 | 1 | 2 | 2 |
| 南アフリカ | | | | | 1 | | 1 | | | 1 | | 1 | 1 | | | 1 | | 1 | | 2 | 2 |

| | | | | | | | | | | | | | | | | | | | | | | | | | | | | | | | | |
|--------------|---|--|--|--|----|--|----|---|---|--|----|----|----|---|----|----|----|----|----|----|----|----|----|---|----|----|----|----|----|----|----|---|
| マラウイ | | | | | 2 | | 2 | | | | | | | | | | 2 | | 2 | | | | | | | | | | | | | |
| モザンビーク | | | | | | | | | 1 | | | | 2 | | | | | 1 | 2 | 3 | | | | | | | | | | | | |
| ルワンダ | | | | | 1 | | 1 | | | | | | | | | | | | 1 | 1 | | | | | | | | | | | | |
| ブルキナファソ | | | | | 1 | | 1 | | | | | | | | | | | 1 | 1 | 1 | | | | | | | | | | | | |
| 小計 | | | | | 10 | | 20 | | 5 | | | 10 | | 4 | | 19 | | 15 | 30 | 9 | 54 | | | | | | | | | | | |
| オセアニア | | | | | | | | | | | | | | | | | | | | | | | | | | | | | | | | |
| オーストラリア | 1 | | | | 2 | | | | 1 | | 4 | | 5 | | 9 | | 4 | | 1 | 1 | 20 | 6 | 9 | 6 | | 1 | 2 | 24 | | | | |
| ニュージーランド | | | | | 1 | | | | | | 1 | | 2 | | | | | | | | 2 | 2 | | 1 | | | | 3 | | | | |
| バブアニューギニア | | | | | | | | | | | | | | | 1 | | | | | | | | | 1 | | | | | 1 | | | |
| フィジー | | | | | | | | | 1 | | | | | | | | | | | | | | | | 1 | | 2 | | 2 | | | |
| サモア独立国 | | | | | | | | | | | 1 | | | | | | | | | | | | | | | | 2 | | 1 | | | |
| 小計 | 1 | | | | 3 | | 1 | | 2 | | 7 | | 7 | | 9 | | 5 | | 2 | 1 | 24 | | 8 | 9 | 8 | | 3 | 3 | 31 | | | |
| 北米 | | | | | | | | | | | | | | | | | | | | | | | | | | | | | | | | |
| カナダ | | | | | 2 | | | | 2 | | 1 | | 5 | | 2 | | 4 | | | 6 | | 12 | | 2 | 6 | | 8 | 1 | 17 | | | |
| アメリカ | | | | | 10 | | | | 6 | | 3 | | 5 | | 2 | | 25 | | 4 | 10 | | 3 | 49 | 5 | 2 | 35 | 4 | 16 | 6 | 68 | | |
| 小計 | | | | | 12 | | | | 8 | | 4 | | 5 | | 4 | | 29 | | 4 | 16 | | 3 | 61 | 5 | 4 | 41 | 4 | 24 | 7 | 85 | | |
| 中南米 | | | | | | | | | | | | | | | | | | | | | | | | | | | | | | | | |
| メキシコ | | | | | 3 | | | | 1 | | 1 | | 5 | | | | 3 | | | | | 1 | 4 | | | 6 | | 1 | 2 | 9 | | |
| グアテマラ | | | | | 2 | | | | | | 1 | | 3 | | | | | | | | | | | | 2 | | | | 1 | 3 | | |
| コスタリカ | | | | | | | | | | | | | | | | 2 | | | | | | 2 | | | 2 | | | | | 2 | | |
| ブラジル | 1 | | | | 6 | | | 1 | 8 | | 3 | | 19 | | | 1 | 1 | 1 | 2 | | 1 | 6 | 1 | 1 | 7 | 2 | 10 | 4 | 25 | | | |
| パラグアイ | | | | | | | | | | | | | | | | | | | | | | 1 | | | | | | | | 1 | | |
| ウルグアイ | | | | | 1 | | | | | | | | 1 | | | | | | | | | | | | | 1 | | | | 1 | | |
| アルゼンチン | | | | | | | 1 | | | | | | | | | | | | | | | | | | | | | 1 | | 1 | | |
| チリ | | | | | 2 | | | | 2 | | 1 | | 5 | | | 3 | | | | 1 | | 4 | | 3 | 2 | | 1 | 3 | 1 | 9 | | |
| ボリビア | | | | | 1 | | | | 1 | | | | 2 | | | | | | | | | | | | | 1 | | | | 2 | | |
| ペルー | | | | | 1 | | | | 2 | | | | 3 | | | | 1 | | 2 | | | 3 | | | 2 | | 4 | | | 6 | | |
| エクアドル | | | | | 1 | | | | 1 | | | | 2 | | | | | | | | | | | | 1 | | 1 | | | 2 | | |
| コロンビア | | | | | 3 | | | | 1 | | | | 4 | | | | 2 | 1 | 1 | 1 | | 5 | | | 5 | 1 | 2 | 1 | | 9 | | |
| ベネズエラ | | | | | | | | | 2 | | | | 2 | | | | | | | | | | | | | | | 2 | | 2 | | |
| ホンジュラス | | | | | 1 | | | | | | | | 1 | | | | | | | | | | | | 1 | | | | | 1 | | |
| 小計 | 1 | | | | 21 | | | | 2 | | 18 | | 6 | | 48 | | 4 | 9 | 2 | 7 | 3 | 25 | 1 | 4 | 30 | 4 | 25 | 9 | 73 | | | |
| ヨーロッパ | | | | | | | | | | | | | | | | | | | | | | | | | | | | | | | | |
| フィンランド | | | | | 1 | | | | | | 1 | | 2 | | 1 | 1 | 1 | | | | | 4 | 7 | 1 | 1 | 2 | | | | 5 | 9 | |
| スウェーデン | | | | | | | 1 | | | | | | 1 | | | 4 | | | | 1 | | 9 | 14 | | 4 | | | 2 | | 9 | 15 | |
| ノルウェー | | | | | | | | | | | | | | | | | | | | | | 7 | 7 | | | | | | | 7 | 7 | |
| デンマーク | | | | | | | | | | | | | | | | 2 | | | | 1 | | 6 | 9 | | 2 | | | 1 | | 6 | 9 | |
| アイルランド | | | | | | | | | | | | | | | | 2 | | | | | | 2 | | | 2 | | | | | 2 | 2 | |
| イギリス | | | | | 6 | | | | 1 | | 1 | | 8 | | 1 | 9 | 2 | | | | | 1 | 13 | 1 | 9 | 8 | | 1 | 2 | 21 | | |
| ベルギー | | | | | | | | | 1 | | | | 1 | | | | | | 1 | | | 3 | 4 | | | | | 1 | 1 | 3 | 5 | |
| ルクセンブルク | | | | | | | | | 2 | | | | 2 | | | | | | | | | | | | | | | | 2 | | 2 | |
| オランダ | | | | | | | | | 1 | | | | 1 | | | 2 | 2 | | | | | 1 | 5 | | 2 | 2 | | 1 | 1 | 6 | | |
| ドイツ | | | | | | | | | 7 | | 1 | | 8 | | 6 | 6 | 1 | 4 | | 4 | | 22 | 39 | | 6 | 6 | 1 | 11 | 23 | 47 | | |
| フランス | | | | | 8 | | | | 6 | | 5 | | 19 | | 2 | 7 | 9 | 2 | 8 | | 8 | 19 | 47 | 2 | 7 | 17 | 2 | 14 | 24 | 66 | | |
| スペイン | | | | | 1 | | | | 8 | | 2 | | 11 | | | | | | | | 3 | 3 | 6 | | | 1 | | 11 | 5 | 17 | | |
| ポルトガル | | | | | 1 | | | | | | | | 1 | | | | | | | | | 2 | 3 | | | 2 | | 2 | 3 | 7 | | |
| イタリア | | | | | 1 | | | | | | | | 5 | | | 2 | 2 | | | 4 | | 1 | 9 | | 2 | 3 | | 8 | 1 | 14 | | |
| ギリシャ | | | | | | | | | | | | | | | | | | | | | | | | | | | | | | 1 | 1 | |
| オーストリア | | | | | | | | | 1 | | | | 1 | | | | | | | 1 | | 2 | 4 | 1 | | | | 2 | 2 | 5 | 5 | |
| スイス | | | | | | | | | 2 | | | | 2 | | | 3 | | | | 4 | | 3 | 10 | | | 3 | | 6 | 3 | 12 | | |
| ポーランド | 1 | | | | | | | | 1 | | | | 7 | | | | | | | 2 | | 3 | 5 | 1 | | 1 | 6 | 4 | 12 | 12 | | |
| チェコ | | | | | | | | | 2 | | | | 4 | | | | 1 | | | | | | | | | 3 | | 1 | 1 | 5 | 5 | |
| ハンガリー | | | | | | | | | | | 1 | | 1 | | | | | | | | | | | | | | | | | 1 | 2 | |
| ルーマニア | | | | | | | | | 2 | | | | 2 | | | 1 | | | | | | 1 | 2 | 1 | | | | 2 | 1 | 4 | 4 | |
| ブルガリア | | | | | | | | | 1 | | | | 2 | | | | | | | | | | | | | 1 | | 1 | | 2 | 2 | |
| アルバニア | | | | | | | | | | | 1 | | 1 | | | | | | | | | | | | | | | | | 1 | 1 | |
| ロシア | 3 | | | | | | | | 2 | | | 4 | | 4 | | | | | | 1 | | 1 | | 3 | | 2 | | 5 | 4 | 14 | 14 | |
| エストニア | | | | | | | | | 1 | | | | 1 | | | | | | | | | | | | | | | | | 1 | 1 | 1 |
| リトアニア | | | | | | | | | 1 | | | | 1 | | | | | | | | | | | | | | | | | 2 | 2 | 2 |

| | | | | | | | | | | | | | | | | | | | | | |
|--------------|----|--|-----|---|-----|-----|-----|-----|-----|-----|----|-----|-----|------|-----|-----|------|----|------|-----|------|
| ウクライナ | | | 3 | | 1 | | 4 | | | | | 3 | | 3 | | | 3 | | 4 | | 7 |
| ウズベキスタン | | | | | | 2 | 2 | | | 1 | 1 | 1 | | 3 | | | 1 | 1 | 1 | 2 | 5 |
| カザフスタン | | | | | 1 | | 1 | | | | 2 | | | 2 | | | | 2 | 1 | | 3 |
| ベラルーシ | 1 | | | | | | 1 | | | | | | | 1 | | | | | | | 1 |
| クロアチア | | | | | 1 | | 1 | | | | | | | | | | | | 1 | | 1 |
| ボスニア・ヘルツェゴビナ | | | | | | | | | 1 | | | | | 1 | | | 1 | | | | 1 |
| セルビア | | | | | | | | | | | 1 | | | 1 | | | | | 1 | | 1 |
| キルギス | | | | | | | | | | 1 | | | | 1 | | | | | 1 | | 1 |
| タジキスタン | | | 1 | | | | 1 | | | | | | | | | 1 | | | | | 1 |
| トルクメニスタン | | | | | | 1 | 1 | | | | | | | | | | | | | 1 | 1 |
| コソボ | | | 1 | | | | 1 | | | | | | | | | | 1 | | | | 1 |
| 小計 | 5 | | 29 | 2 | 51 | 19 | 106 | 6 | 37 | 29 | 8 | 37 | 88 | 205 | 11 | 37 | 58 | 10 | 88 | 107 | 311 |
| 合計 | 74 | | 198 | 5 | 392 | 111 | 780 | 204 | 115 | 853 | 89 | 824 | 443 | 2528 | 278 | 115 | 1051 | 94 | 1216 | 554 | 3308 |