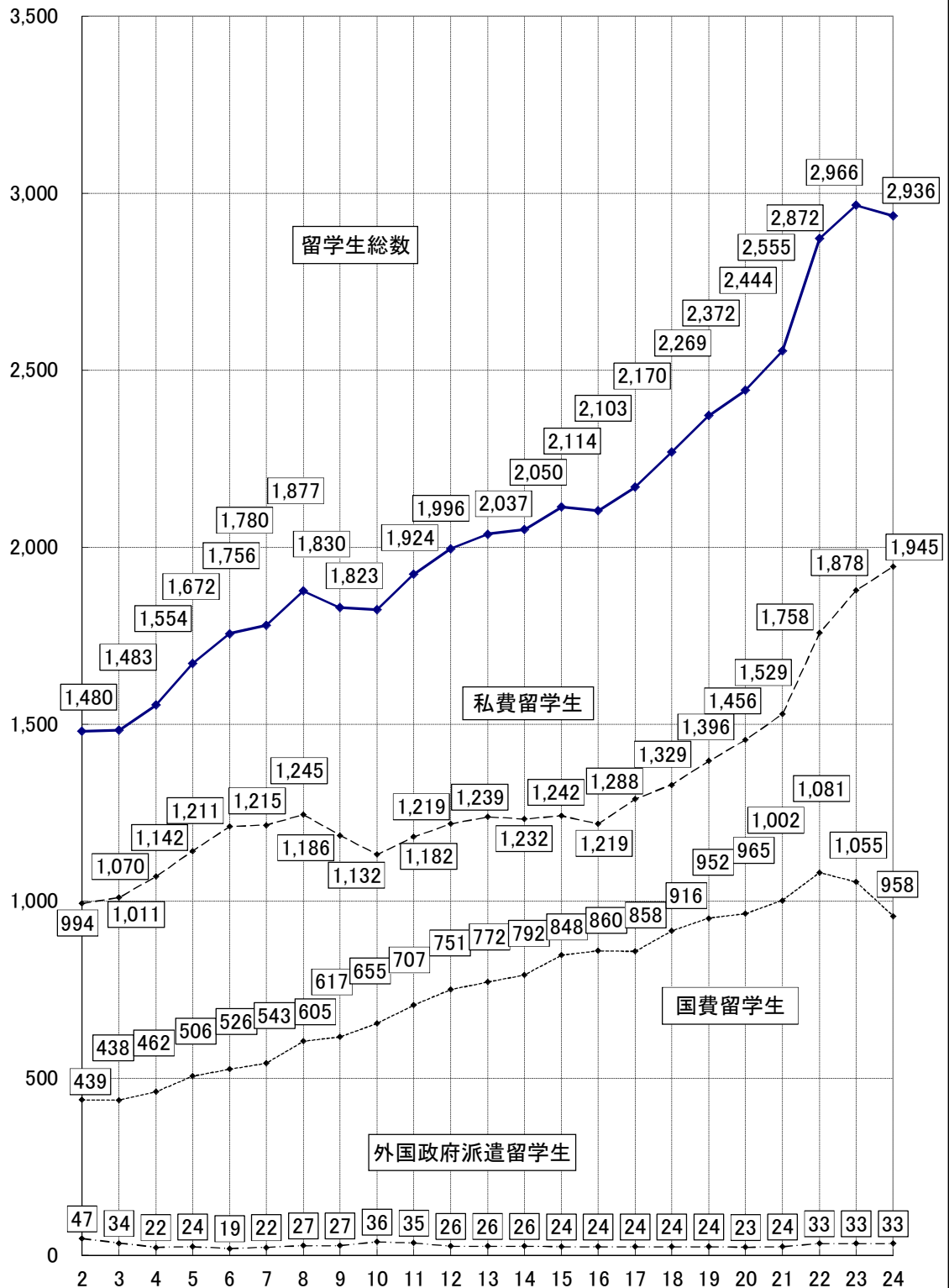


平成24年度外国人学生数－国費外国人留学生数958人、私費外国人留学生数1,945人
 外国政府派遣留学生数33人、その他の外国人学生（在日外国人学生）数299人－

本学では、毎年5月と11月の年2回、同月1日現在の外国人学生数を調査している。これを
 もとに各年度5月1日現在の外国人留学生数の推移を示した。また、本年5月1日現在の外国人学
 生数は次頁以降のとおりである。

東京大学外国人留学生受入数の推移 (各年度5月1日現在)

本部留学生・外国人研究者支援課調



平成24年度外国人学生数

平成24年05月01日現在

区 分	学部				大学院										研究所等		合 計	
	学生		研究生等		修士課程		専門職学位課程		博士課程		外国人研究生等		大学院研究生		研究生			
	男	女	男	女	男	女	男	女	男	女	男	女	男	女	男	女	男	女
国費(a)	54	39	0	0	150	97	7	5	310	185	66	45	0	0	0	0	587	371
	93		0		247		12		495		111		0		0		958	
外国政府派遣 タイ	5	5	0	0	2	2	0	0	4	0	0	0	0	0	0	0	11	7
	10		0		4		0		4		0		0		0		18	
外国政府派遣 マレーシア	0	0	0	0	1	0	0	0	0	0	0	0	0	0	0	0	1	0
	0		0		1		0		0		0		0		0		1	
外国政府派遣 シンガポール	3	1	0	0	1	0	0	0	0	0	0	0	0	0	0	0	4	1
	4		0		1		0		0		0		0		0		5	
外国政府派遣 韓国	7	1	0	0	0	0	0	0	0	0	0	0	0	0	0	0	7	1
	8		0		0		0		0		0		0		0		8	
外国政府派遣 アラブ首長国連邦	1	0	0	0	0	0	0	0	0	0	0	0	0	0	0	0	1	0
	1		0		0		0		0		0		0		0		1	
計(b)	16	7	0	0	4	2	0	0	4	0	0	0	0	0	0	0	24	9
	23		0		6		0		4		0		0		0		33	
私費(c)	44	43	8	20	340	270	25	21	473	375	130	116	4	6	7	0	1031	851
	87		28		610		46		848		246		10		7		1882	
小計(d)((a)+(b)+(c)) (在留資格「留学」の者)	114	89	8	20	494	369	32	26	787	560	196	161	4	6	7	0	1642	1231
	203		28		863		58		1347		357		10		7		2873	
私費(e) (在留資格「留学」以外の者)	17	6	2	0	3	3	0	0	12	11	8	1	0	0	0	0	42	21
	23		2		6		0		23		9		0		0		63	
外国人留学生合計(f) ((d)+(e))	131	95	10	20	497	372	32	26	799	571	204	162	4	6	7	0	1684	1252
	226		30		869		58		1370		366		10		7		2936	
永住者等(g)	101	36	2	1	57	19	4	5	36	32	3	2	0	1	0	0	203	96
	137		3		76		9		68		5		1		0		299	
外国人学生 総計(f+g)	232	131	12	21	554	391	36	31	835	603	207	164	4	7	7	0	1887	1348
	363		33		945		67		1438		371		11		7		3235	

学部・研究科等別外国人留学生数

平成24年05月01日現在

区 分	学部				大学院										研究所等		小 計		合 計		
	学生		研究生等		修士課程		専門職学位課程		博士課程		外国人研究生等		大学院研究生		研究生		国費	私費			
	国費	私費	国費	私費	国費	私費	国費	私費	国費	私費	国費	私費	国費	私費	国費	私費					
学部																					
教養学部(前期課程)	36	65																36	65	101	
法学部	6	6																6	6	12	
医学部		2		1															3	3	
工学部	25	31		8														25	39	64	
文学部	7	3																7	3	10	
理学部	4	6																4	6	10	
農学部	1	2		1														1	3	4	
経済学部	4	10																4	10	14	
教養学部	7	3		20														7	23	30	
教育学部	1	1																1	1	2	
薬学部	2	4																2	4	6	
小 計	93	133		30														93	163	256	
大学院																					
人文社会系研究科					12	30			16	45	14	28			2			42	105	147	
教育学研究科					2	10			4	37		7						6	54	60	
法学政治学研究科					6	20		2	5	29	7	11						18	62	80	
経済学研究科					8	36			2	10	2	2						12	48	60	
総合文化研究科					14	47			37	95	15	28			3			66	173	239	
理学系研究科					4	19			20	22	5	9						29	50	79	
工学系研究科					112	242			211	309	34	78			1			357	630	987	
農学生命科学研究科					11	46			71	98	3	24			2			85	170	255	
医学系研究科					4	22	3		21	60	5	6			1			33	89	122	
薬学系研究科					2	10			7	10	7	6						16	26	42	
数理科学研究科					4	4			5	4								9	8	17	
新領域創成科学研究科					36	59			39	77	7	19						82	155	237	
情報理工学系研究科					20	44			41	45	8	13			1			69	103	172	
学際情報学府					12	33			16	34	4	22						32	89	121	
公共政策学教育部							9	44				2						9	46	55	
小 計					247	622	12	46	495	875	111	255			10			865	1808	2673	
研究所等																					
地震研究所																			1	1	1
生産技術研究所																			6	6	6
小 計																			7	7	7
合 計	93	133		30	247	622	12	46	495	875	111	255			10		7	958	1978	2936	

全学生数に対する外国人留学生数の比率

事 項	A 全学生数 (人)	B 日本人学生数 (人)	C 外国人留学生 (人)	C/A 比 率	平成23年度 比 率
学部レベル	14,155	13,759	256	1.81%	1.94%
大学院レベル	14,187	11,348	2,680	18.89%	18.58%
計	28,342	25,107	2,936	10.36%	10.33%

※全学生数欄には「その他の外国人学生」（在日外国人学生）を含む。

※学部レベル学生数（全学生数及び外国人留学生数）には、学部特別聴講学生25名を含む。

※大学院レベル学生数（全学生数及び外国人留学生数）には、大学院特別聴講学生49名を含む。

※研究所に所属する研究生14名は、大学院レベル学生数（全学生数）を含む。

そのうち7名は、外国人留学生数にも含む。

※比率欄の数は四捨五入。

国又は地域別外国人留学生数

平成24年05月01日現在

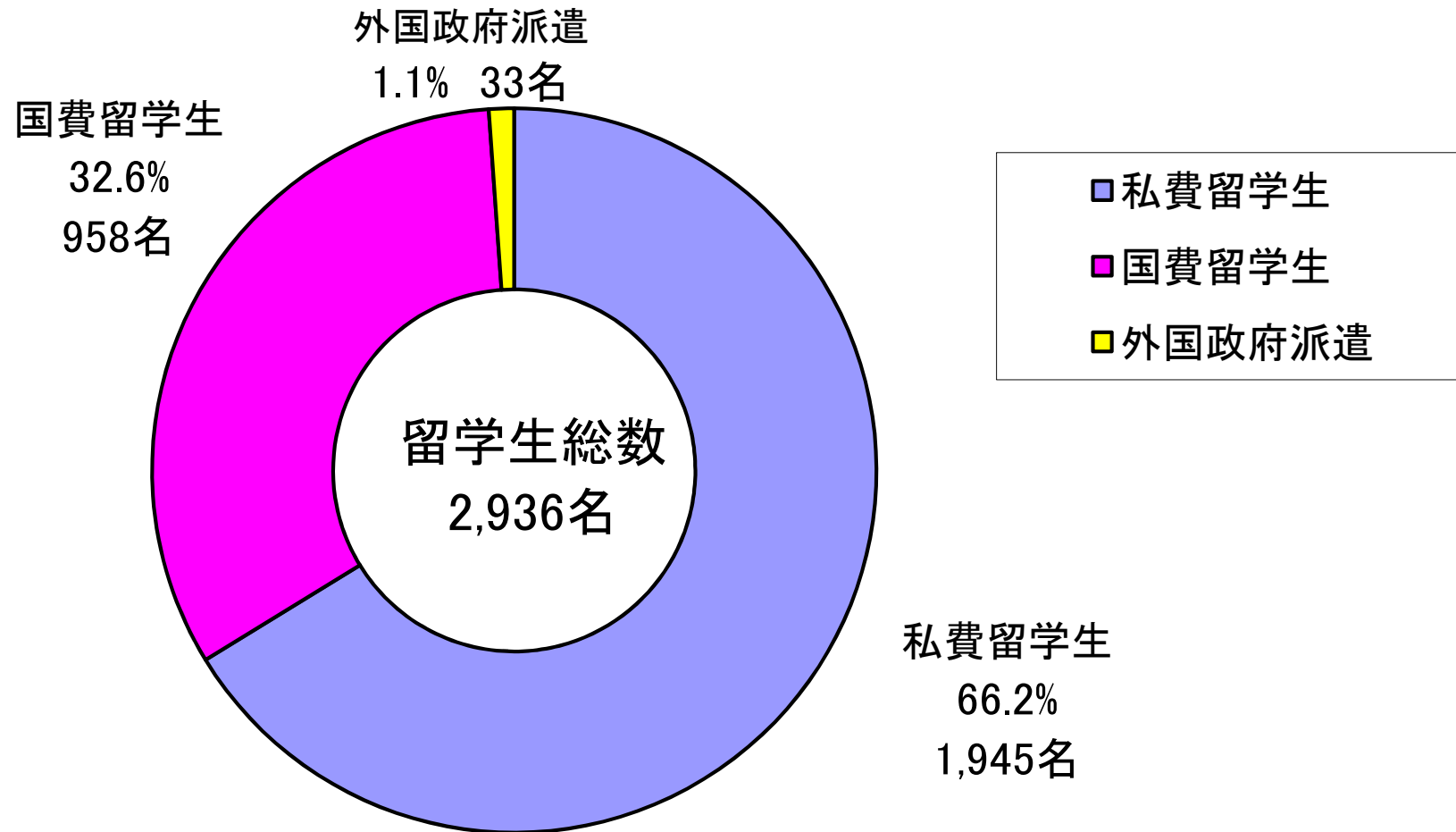
区分	国費						私費						合計						総計		
	学部		大学院等				学部		大学院等				学部		大学院等						
	学部	研究生等	修士課程	専門職学位課程	博士課程	研究生等	小計	学部	研究生等	修士課程	専門職学位課程	博士課程	研究生等	小計	学部	研究生等	修士課程	専門職学位課程		博士課程	研究生等
アジア																					
バキスタン			1		9		10			5		2	1	8			6		11	1	18
インド			5		13	2	20			2		6	1	9			7		19	3	29
ネパール	1		2		7	1	11			12	5	9	1	27	1		14	5	16	2	38
バングラデシュ	3		1		12	2	18			9	1	8	2	20	3		10	1	20	4	38
スリランカ			5		8		13			6	1	3		10			11	1	11		23
ミャンマー			2		7	1	10			5	1	4		10			7	1	11	1	20
タイ	8		30		28	5	71	10		15	4	29	5	63	18		45	4	57	10	134
マレーシア	6		9		5	3	23	2	2	5	1	7	3	20	8	2	14	1	12	6	43
シンガポール	6		3	2	3		14	3	1	7			11	9	1	10	2	3		25	
インドネシア	5		9		12	3	29		2	12	4	13	2	33	5	2	21	4	25	5	62
フィリピン			6	1	10	4	21		1	7	4	1	2	15		1	13	5	11	6	36
韓国	30		33	3	101	23	190	36	1	113	3	226	36	415	66	1	146	6	327	59	605
モンゴル	7		2	1	3		13	1		7	1	4	1	14	8		9	2	7	1	27
ベトナム	12		15		10	2	39	1	2	13	2	19	5	42	13	2	28	2	29	7	81
中国	2		30		154	12	198	74	10	315	12	346	112	869	76	10	345	12	500	124	1067
カンボジア			3		1		4			2		2		4			5		3		8
ブータン										1				1			1				1
ラオス					1		1			1		2		3			1		3		4
ブルネイ												1		1					1		1
マカオ	1						1			2				2	1		2				3
台湾								1		41	2	86	25	155	1		41	2	86	25	155
バーレーン												1		1					1		1
小計	81		156	7	384	58	686	128	19	580	41	769	196	1733	209	19	736	48	1153	254	2419
中近東																					
イラン	1		1		8	2	12					8		8	1		1		16	2	20
トルコ			2		5		7				1	2	1	4			3		7	1	11
シリア					1		1												1		1
レバノン			2		1	1	4										2		1	1	4
イスラエル				1	1	2	4											1	1	2	4
ヨルダン			2		1		3										2		1		3
サウジアラビア													1	1						1	1
アフガニスタン			1		1	1	3										1		1	1	3
イエメン												1		1					1		1
アラブ首長国連邦						1	1	1						1	1					1	2
小計	1		8	1	18	7	35	1		1		11	2	15	2		9	1	29	9	50
アフリカ																					
エジプト					4	1	5					4	1	5					8	2	10
スーダン					1	1	2					2		2					3	1	4
チュニジア					3		3					1		1					4		4
アルジェリア						1	1			1				1			1			1	2
マダガスカル			1				1										1				1
ケニア					1	1	2			1		1		2			1		2	1	4
タンザニア					1		1			2		1	1	4			2		2	1	5
コンゴ民主共和国													1	1					1		1
ナイジェリア												2		2					2		2
ガーナ			1				1			1	1			2			2	1			3
モロッコ					1	1	2			3				3			3		1	1	5
エチオピア					2		2			1				1			1		2		3
ウガンダ			1				1										1				1

区分	国費						私費						合計						総計		
	学部		大学院等				小計	学部		大学院等				小計	学部		大学院等				
	学部	研究生等	修士課程	専門職学位課程	博士課程	研究生等		学部	研究生等	修士課程	専門職学位課程	博士課程	研究生等		学部	研究生等	修士課程	専門職学位課程		博士課程	研究生等
ジンバブエ						1													1	1	
ベナン					1														1	1	
マラウイ										1							1			1	
小計			3		14	6				10	1	12	2				13	1	26	8	48
オセアニア																					
オーストラリア			4		5	1		1	1	2		4	2	10	1	1	6		9	3	20
ニュージーランド			2		2	1			1	1		1		3		1		3	1	8	
バプアニューギニア						1														1	1
フィジー						1														1	1
小計			6		7	4		1	2	3		5	2	13	1	2	9		12	6	30
北米																					
カナダ			1		4	2		1	1	4	1	6	3	16	1	1	5	1	10	5	23
アメリカ			4	2	6	1			1	12	2	19	5	39		1	16	4	25	6	52
小計			5	2	10	3		1	2	16	3	25	8	55	1	2	21	5	35	11	75
中南米																					
メキシコ			1		3	1						3		3			1		6	1	8
グアテマラ					1														1		1
エルサルバドル	1														1						1
コスタリカ									1					1							1
キューバ			1		1												1		1		2
ドミニカ共和国					1	1													1	1	2
ブラジル	2		13	1	10	3				1		4	5	29	2		14	1	14	3	34
パラグアイ			1									1		1					1		2
アルゼンチン	1				1	1									1				1	1	3
チリ			1														1				1
ボリビア													1	1							1
ペルー			3			1						4		4			3		4	1	8
エクアドル			1														1				1
コロンビア			2		4					1		1		2			3		5		8
ベネズエラ					3														3		3
パナマ			1		2												1		2		3
小計	4		24	1	26	7				3		13	1	17	4		27	1	39	8	79
ヨーロッパ																					
アイスランド			1														1				1
フィンランド	1		1					1	1			1	2	5	2	1	1		1	2	7
スウェーデン	2		2		1	1				1		15	16	16	2		3		1	16	22
ノルウェー					1							1	2	3					2	2	4
デンマーク												1	5	6					1	5	6
アイルランド			1														1				1
イギリス			4		1	1				1	2	3	2	8		1	6		4	3	14
ベルギー					1							1	3	4					2	3	5
オランダ			1		2							1		1			1		3		4
ドイツ			1		3	2			1			8	7	16		1	1		11	9	22
フランス			14		8	1			2	2		8	12	24		2	16		16	13	47
スペイン			3	1	3	2						2	1	3			3	1	5	3	12
ポルトガル			3		4								2	2			3		4	2	9
イタリア					1	2			1			1	2	4		1			2	4	7
ギリシャ			3			1											3			1	4
オーストリア					1	1			1			1	2	4		1			2	3	6
スイス			1		1					1			4	5			2		1	4	7
ポーランド			3		1	2							1	1			3		1	3	7
チェコ					1	1						1		1					2	1	3
ハンガリー	1		1			1											1			1	3

区 分	国費						私費						合 計						総計			
	学部		大学院等				小計	学部		大学院等				小計	学部		大学院等					
	学部	研究生等	修士課程	専門職学位課程	博士課程	研究生等		学部	研究生等	修士課程	専門職学位課程	博士課程	研究生等		学部	研究生等	修士課程	専門職学位課程		博士課程	研究生等	
ルーマニア	1		1		1		3					1		1		1		2		4		
ブルガリア			1		1	1	3					2		2		1		3	1	5		
ロシア	1		1		2	3	7	1			1	1	1	4	2		1	1	3	4	11	
エストニア						1	1													1	1	
ラトビア						1	1													1	1	
スロバキア												1		1					1		1	
ウクライナ			1		1	1	3					1		1		1		2	1	4		
ウズベキスタン												1		1				1		1		
カザフスタン						1	1			1				1					1	2		
クロアチア												1		1					1		1	
マケドニア			1			1	2									1			1	2		
セルビア					1		1			2		2		4		2		3		5		
キルギス						1	1					1		1				1	1	2		
グルジア					1	1	2											1	1	2		
トルクメニスタン	1		1				2								1	1				2		
小 計	7		45		1	36	26	115	2	7	9	1	40	61	120	9	7	54	2	76	87	235
合 計	93		247		12	495	111	958	133	30	622	46	875	272	1978	226	30	869	58	1370	383	2936

平成24年度外国人留学生種別内訳

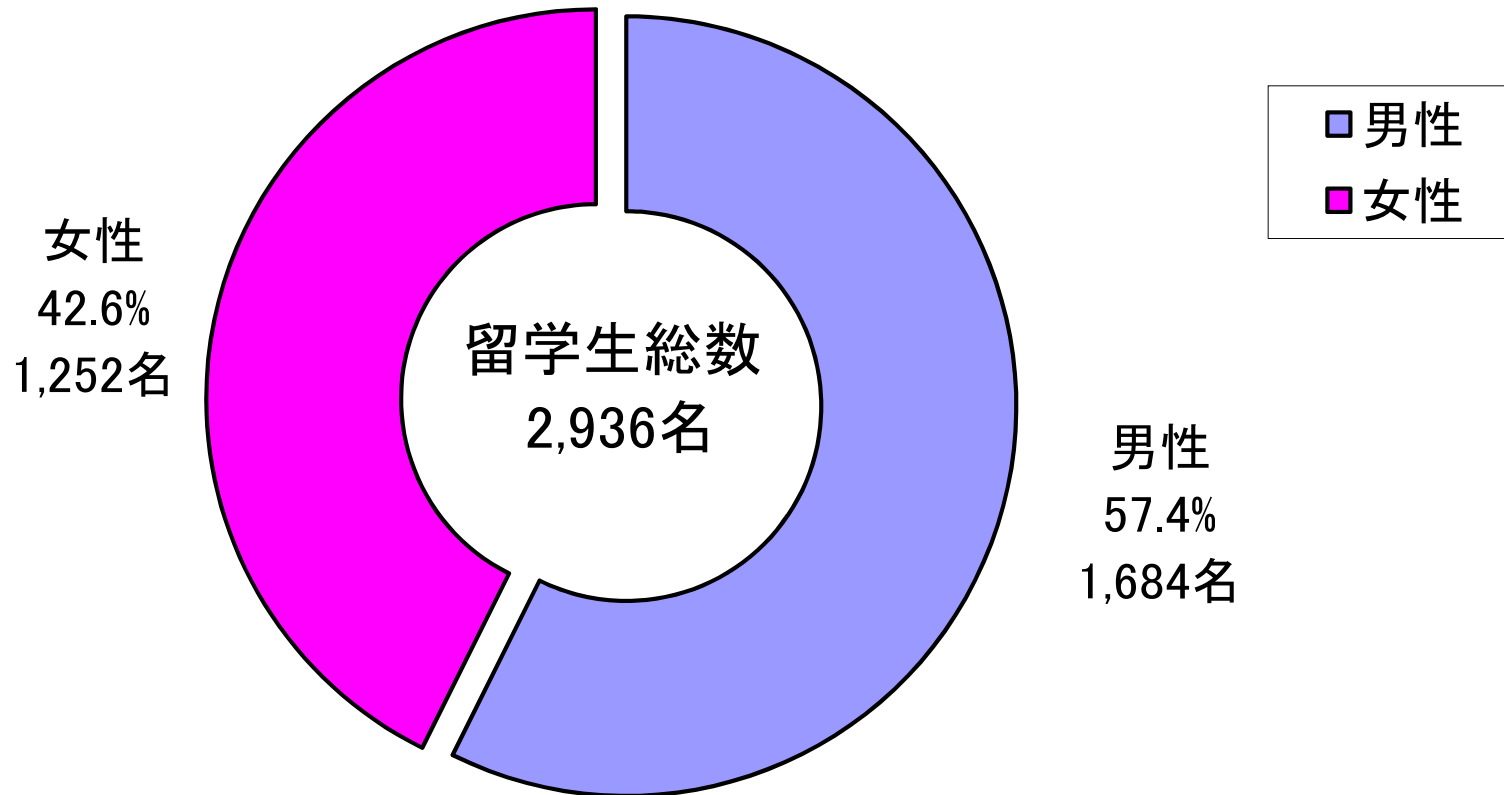
平成24年5月1日現在



割合は小数点第二位以下を四捨五入

平成24年度外国人留学生男女別内訳

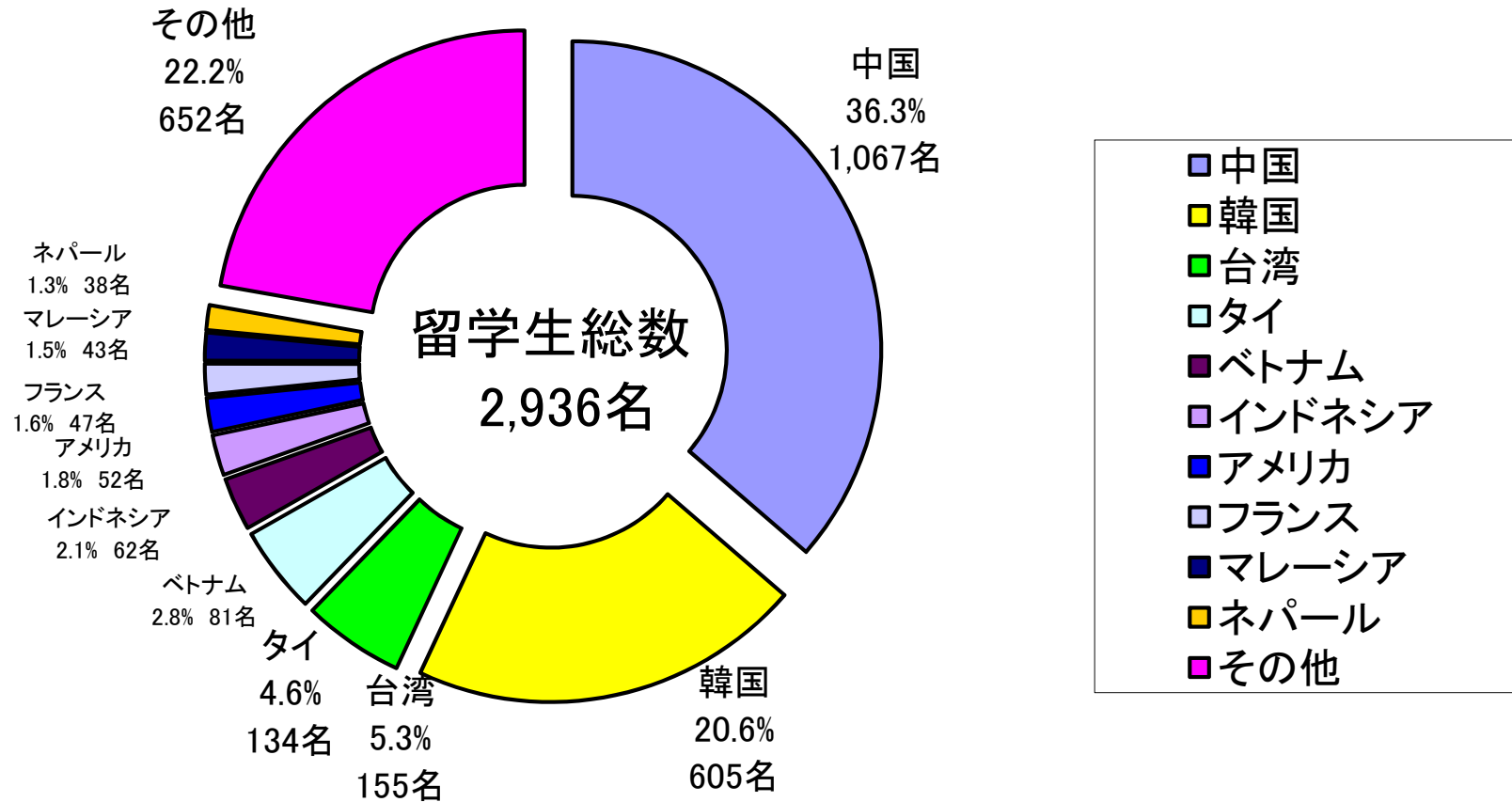
平成24年5月1日現在



割合は小数点第二位以下を四捨五入

平成24年度外国人留学生国籍別内訳

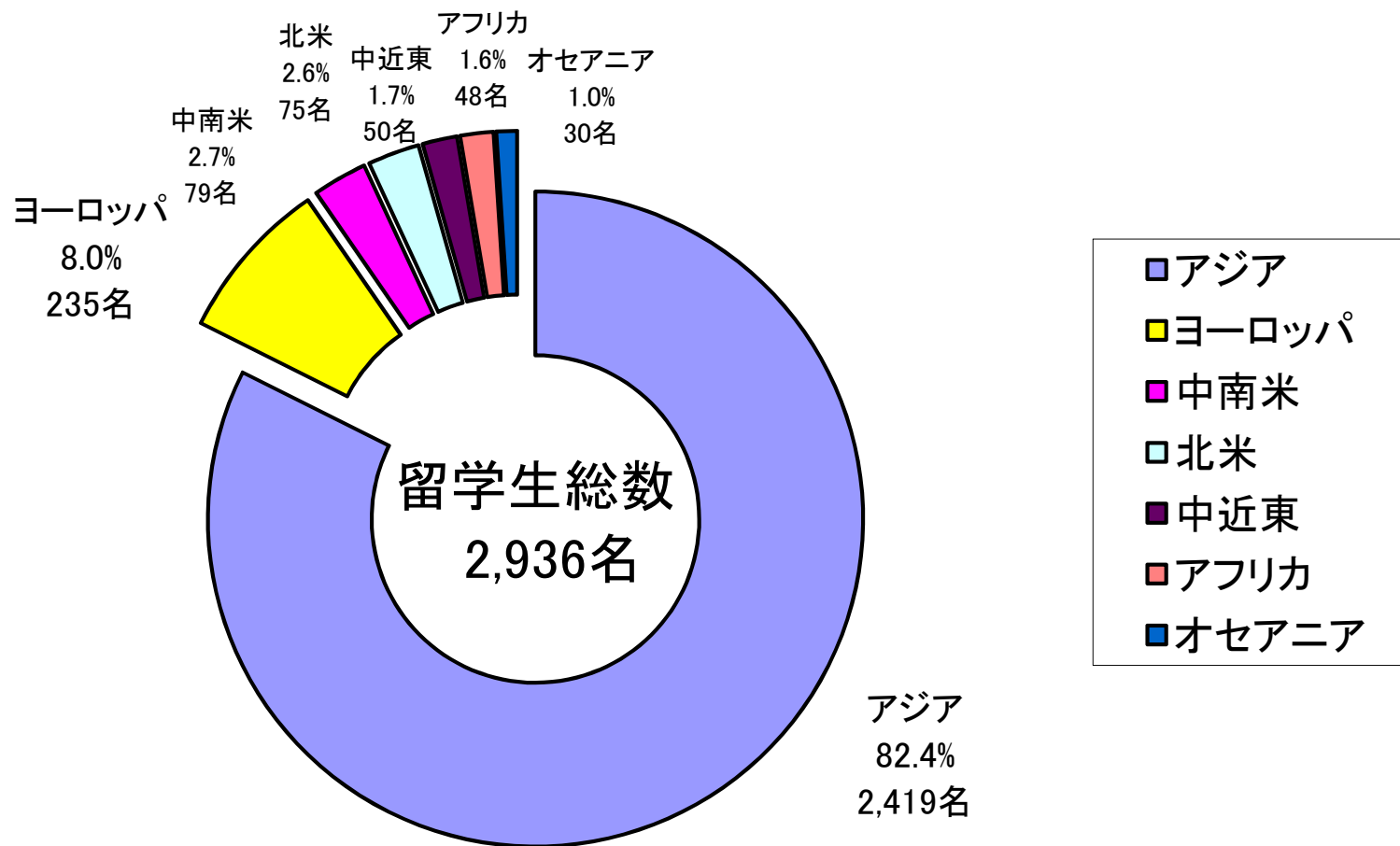
平成24年5月1日現在



割合は小数点第二位以下を四捨五入

平成24年度外国人留学生地域別内訳

平成24年5月1日現在



割合は小数点第二位以下を四捨五入