

平成23年度外国人学生数－国費外国人留学生数1,055人、私費外国人留学生数1,878人
外国政府派遣留学生数33人、その他の外国人学生（在日外国人学生）数288人－

本学では、毎年5月と11月の年2回、同月1日現在の外国人学生数を調査している。これをもとに各年度5月1日現在の外国人留学生数の推移を示した。また、本年5月1日現在の外国人学生数は次頁以降のとおりである。

東京大学外国人留学生受入数の推移 (各年度5月1日現在)

本部留学生・外国人研究者支援課調



平成23年度外国人学生数

平成23年05月01日現在

区 分	学部				大学院										研究所等		合 計	
	学生		研究生等		修士課程		専門職学位課程		博士課程		外国人研究生等		大学院研究生		研究生		男	女
	男	女	男	女	男	女	男	女	男	女	男	女	男	女	男	女		
国費(a)	73	38	0	0	161	114	4	3	329	194	83	56	0	0			650	405
	111		0		275		7		523		139		0				1055	
外国政府派遣 タイ	4	4	0	0	2	2	0	0	4	0	0	0	0	0			10	6
	8		0		4		0		4		0		0				16	
外国政府派遣 マレーシア	0	0	0	0	2	0	0	0	2	0	0	0	0	0			4	0
	0		0		2		0		2		0		0				4	
外国政府派遣 シンガポール	4	1	0	0	0	0	0	0	0	0	0	0	0	0			4	1
	5		0		0		0		0		0		0				5	
外国政府派遣 韓国	7	0	0	0	0	0	0	0	0	0	0	0	0	0			7	0
	7		0		0		0		0		0		0				7	
外国政府派遣 アラブ首長国連邦	1	0	0	0	0	0	0	0	0	0	0	0	0	0			1	0
	1		0		0		0		0		0		0				1	
計(b)	16	5	0	0	4	2	0	0	6	0	0	0	0	0			26	7
	21		0		6		0		6		0		0				33	
私費(c)	35	35	20	15	320	270	9	18	459	373	109	105	9	5	4	3	965	824
	70		35		590		27		832		214		14		7		1789	
小計(d)((a)+(b)+(c)) (在留資格「留学」の者)	124	78	20	15	485	386	13	21	794	567	192	161	9	5	4	3	1641	1236
	202		35		871		34		1361		353		14		7		2877	
私費(e) (在留資格「留学」以外の者)	23	16	0	0	3	3	0	0	15	12	6	6	0	0	3	2	50	39
	39		0		6		0		27		12		0		5		89	
外国人留学生合計(f) ((d)+(e))	147	94	20	15	488	389	13	21	809	579	198	167	9	5	7	5	1691	1275
	241		35		877		34		1388		365		14		12		2966	
永住者等(g)	103	32	0	0	56	19	5	2	34	33	2	0	1	1	0	0	201	87
	135		0		75		7		67		2		2		0		288	
外国人学生 総計(f+g)	250	126	20	15	544	408	18	23	843	612	200	167	10	6	7	5	1892	1362
	376		35		952		41		1455		367		16		12		3254	

学部・研究科等別外国人留学生数

平成23年05月01日現在

区 分	学部				大学院										研究所等 研究生		小 計		合 計
	学生		研究生等		修士課程		専門職学位課程		博士課程		外国人研究生等		大学院研究生		国費	私費	国費	私費	
	国費	私費	国費	私費	国費	私費	国費	私費	国費	私費	国費	私費	国費	私費					
学部																			
教養学部(前期課程)	44	67															44	67	111
法学部	7	4															7	4	11
医学部		3																3	3
工学部	31	27		15													31	42	73
文学部	7	3		1													7	4	11
理学部	6	5															6	5	11
農学部	1	3		2													1	5	6
経済学部	4	9															4	9	13
教養学部	8	4		17													8	21	29
教育学部																			
薬学部	3	5															3	5	8
小 計	111	130		35													111	165	276
大学院																			
人文社会系研究科					13	33			20	46	17	22		4			50	105	155
教育学研究科					1	14			6	33	1	7					8	54	62
法学政治学研究科					4	25		3	5	31	8	4					17	63	80
経済学研究科					8	29			2	9	4	2					14	40	54
総合文化研究科					19	49			36	95	20	27		4			75	175	250
理学系研究科					4	16			25	16	4	4					33	36	69
工学系研究科					122	226			220	297	41	71		2			383	596	979
農学生命科学研究科					13	46			79	99	5	20		2			97	167	264
医学系研究科					7	17	2	2	21	74	4	9		2			34	104	138
薬学系研究科					2	4			8	10	2	11					12	25	37
数理科学研究科					5	6			6	2		2					11	10	21
新領域創成科学研究科					37	61			29	76	10	9					76	146	222
情報理工学系研究科					30	46			44	48	15	14					89	108	197
学際情報学府					10	30			22	29	8	23					40	82	122
公共政策学教育部							5	22				1					5	23	28
小 計					275	602	7	27	523	865	139	226		14			944	1734	2678
研究所等																			
医科学研究所																	1		1
地震研究所																	1		1
生産技術研究所																	6		6
先端科学技術研究センター																	4		4
小 計																	12		12
合 計	111	130		35	275	602	7	27	523	865	139	226		14		12	1055	1911	2966

全学生数に対する外国人留学生数の比率

事 項	A 全学生数 (人)	B 日本人学生数 (人)	C 外国人留学生 (人)	C/A 比 率	平成22年度 比 率
学部レベル	14,236	13,825	276	1.94%	2.07%
大学院レベル	14,477	11,634	2,690	18.58%	17.70%
計	28,713	25,459	2,966	10.33%	9.95%

※全学生数欄には「その他の外国人学生」（在日外国人学生）を含む。

※学部レベル学生数（全学生数及び外国人留学生数）には、学部特別聴講学生30名を含む。

※大学院レベル学生数（全学生数及び外国人留学生数）には、大学院特別聴講学生23名を含む。

※研究所に所属する研究生23名は、大学院レベル学生数（全学生数）を含む。

そのうち12名は、外国人留学生数にも含む。

※比率欄の数は四捨五入。

国又は地域別外国人留学生数

平成23年05月01日現在

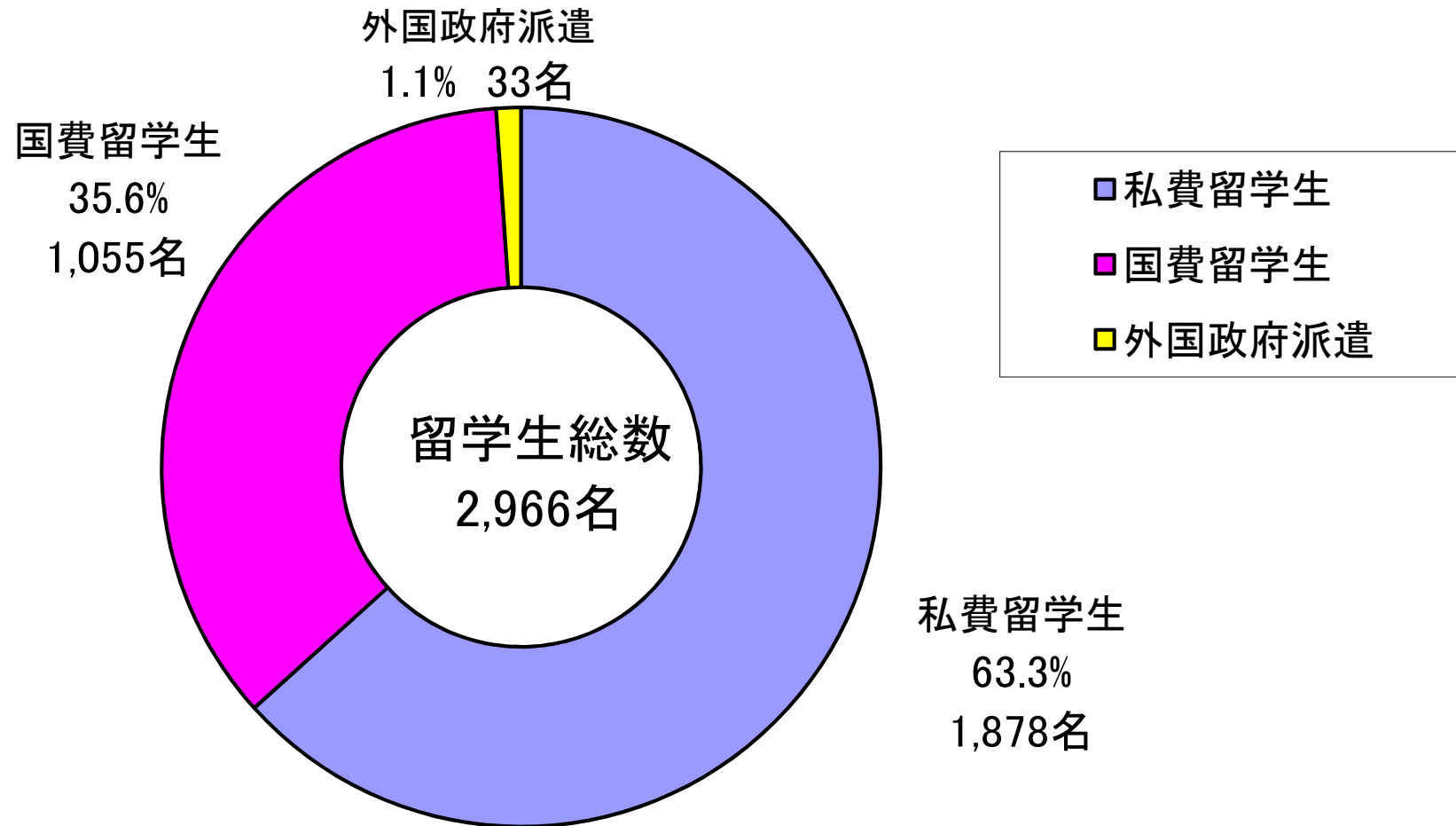
区分	国費						私費						合計						総計		
	学部		大学院等				学部		大学院等				学部		大学院等						
	学部	研究生等	修士課程	専門職学位課程	博士課程	研究生等	小計	学部	研究生等	修士課程	専門職学位課程	博士課程	研究生等	小計	学部	研究生等	修士課程	専門職学位課程		博士課程	研究生等
アジア																					
バキスタン			3		12		15			2		3	2	7			5		15	2	22
インド	1		4		14	5	24			2		7	2	11	1		6		21	7	35
ネパール			3		5	1	9			11	3	7	2	23			14	3	12	3	32
バングラデシュ	3		4		15	1	23			4		15		19	3		8		30	1	42
スリランカ			2		5	1	8			6		4	1	11			8		9	2	19
ミャンマー			3		6	1	10			5	1	2		8			8	1	8	1	18
タイ	11		30		33	7	81	8		15	1	26	6	56	19		45	1	59	13	137
マレーシア	7		8		7	5	27	2		6	1	8	2	19	9		14	1	15	7	46
シンガポール	6		4	2	1	1	14	4		4	1		1	10	10		8	3	1	2	24
インドネシア	4		7		11	4	26		2	11	3	16	3	35	4	2	18	3	27	7	61
フィリピン			4		11	2	17			6	1	1	1	9			10	1	12	3	26
韓国	26		45	1	100	24	196	36	3	119	2	239	43	442	62	3	164	3	339	67	638
モンゴル	10		2		3	1	16	1	1	6		4		12	11	1	8		7	1	28
ベトナム	21		17		13	3	54	1	2	15	1	17	6	42	22	2	35	1	37	9	96
中国	1		42	1	168	8	220	73	6	305	11	314	112	821	74	6	344	12	475	120	1041
カンボジア			2		1	2	5			1		4		5			3		5	2	10
ブータン										2				2			2				2
ラオス												2		2							2
ブルネイ												1		1						1	1
マカオ	2						2			2				2	2		2				4
台湾								1	3	36	2	90	27	159	1	3	36	2	90	27	159
バーレーン					1		1												1		1
小計	92		180	4	406	66	748	126	17	558	27	760	208	1696	218	17	738	31	1166	274	2444
中近東																					
イラン	1		1		7	1	10			2		8	2	12	1		3		15	3	22
トルコ			5		3	1	9					3	2	5			5		6	3	14
シリア			1		2		3										1		2		3
レバノン					1	1	2			1				1			1		1	1	3
イスラエル			1	1		2	4										1	1		2	4
ヨルダン			1		1		2										1		1		2
アフガニスタン			1		1		2										1		1		2
イエメン												1		1					1		1
アラブ首長国連邦						1	1	1						1	1					1	2
小計	1		10	1	15	6	33	1		3		12	4	20	2		13	1	27	10	53
アフリカ																					
エジプト					5		5		1			4		5		1			9		10
スーダン					1		1					2		2					3		3
チュニジア					3	2	5												3	2	5
アルジェリア						1	1													1	1
マダガスカル			1			1	2										1			1	2
ケニア					1	1	2					1		1					2	1	3
タンザニア			1				1			2		1		3			3		1		4
コンゴ民主共和国												1		1					1		1
ナイジェリア						1	1			1		1	1	3			1		1	2	4
ガーナ						1	1			1				1			1			1	2
モロッコ					1		1			2				2			2		1		3
エチオピア			2		1		3			2				2			4		1		5
ベナン			1				1										1				1
マラウイ										1				1			1				1

区分	国費						私費						合計						総計		
	学部		大学院等				小計	学部		大学院等				小計	学部		大学院等				
	学部	研究生等	修士課程	専門職学位課程	博士課程	研究生等		学部	研究生等	修士課程	専門職学位課程	博士課程	研究生等		学部	研究生等	修士課程	専門職学位課程		博士課程	研究生等
小計			5		12	7	24		1	9		10	1	21		1	14		22	8	45
オセアニア																					
オーストラリア			3		5	1	9	1	1	3		3		8	1	1	6		8	1	17
ニュージーランド			2		1	1	4		1	1		3		5		1	3		4	1	9
パプアニューギニア						1	1														1
フィジー						1	1														1
小計			5		6	4	15	1	2	4		6		13	1	2	9		12	4	28
北米																					
カナダ	1				5	1	7		1	7		5		13	1	1	7		10	1	20
アメリカ	2		7		1	7	24	1	1	9		18	6	35	3	1	16	1	25	13	59
小計	3		7		1	12	31	1	2	16		23	6	48	4	2	23	1	35	14	79
中南米																					
メキシコ					4	3	7			1		1		2			1		5	3	9
エルサルバドル	1						1							1							1
コスタリカ										1				1			1				1
キューバ			1			1	2										1			1	2
ブラジル	4		14		13	7	38			1		5		6	4		15		18	7	44
パラグアイ										1				1			1				1
アルゼンチン	1		2		1	1	5								1		2		1	1	5
チリ			1			2	3										1			2	3
ボリビア										1				1			1				1
ペルー			2				2					4		4			2		4		6
エクアドル			1				1										1				1
コロンビア			1		4	2	7					1		1			1		5	2	8
ベネズエラ			1		2		3										1		2		3
パナマ					2	1	3												2	1	3
トリニダード・トバゴ						1	1													1	1
ドミニカ国			1				1										1				1
小計	6		24		26	18	74			5		11		16	6		29		37	18	90
ヨーロッパ																					
アイスランド			1				1										1				1
フィンランド	1		1				2		4			1	1	6	1	4	1		1	1	8
スウェーデン	2		1			2	5		2			3	5	10	2	2	1		3	7	15
ノルウェー					1		1					1		1					2		2
デンマーク									1			1	2	4		1			1	2	4
アイルランド			2				2										2				2
イギリス			1		1	3	5			1		2		3			2		3	3	8
ベルギー			1		2		3			1				3			2		2	2	6
オランダ			1		1	1	3					4	3	7			1		5	4	10
ドイツ			3		5	3	11		1	2		8	3	14		1	5		13	6	25
フランス			10		8	4	22		2			8	5	15		2	10		16	9	37
スペイン			2	1	4	1	8		1			1	4	6		1	2	1	5	5	14
ポルトガル			2		5		7			1			3	4		1	2		5	3	11
イタリア			1		2	4	7		1			1	2	4		1	1		3	6	11
ギリシャ			5			1	6										5				6
オーストリア												1	1	2					1	1	2
スイス			1		2	1	4					1	1	2			1		3	2	6
ポーランド			1			3	4					1	1	2			1		1	4	6
チェコ					1	1	2					1		1					2	1	3
ハンガリー	1		1		3		5								1		1		3		5
ルーマニア	1		1		1		3							1	1		1		2		4
ブルガリア			1		2	2	5					2		2			1		4	2	7
ロシア	3		2		4	3	12	1		1		1		3	4		3		5	3	15

区 分	国費							私費							合 計							総計
	学部		大学院等				小計	学部		大学院等				小計	学部		大学院等					
	学部	研究生等	修士課程	専門職学位課程	博士課程	研究生等		学部	研究生等	修士課程	専門職学位課程	博士課程	研究生等		学部	研究生等	修士課程	専門職学位課程	博士課程	研究生等		
エストニア						1	1													1	1	
スロバキア												1		1						1	1	
ウクライナ			2				4									2				2	4	
ウズベキスタン												1		1						1	1	
カザフスタン										1				1			1				1	
クロアチア			1				1					1		1			1			1	2	
マケドニア			1				1									1					1	
セルビア					1		1			1			2	3		1				3	4	
キルギス					1		1													1	1	
グルジア			1				1									1					1	
トルクメニスタン	1		1				2									1					2	
小 計	9		44	1	46	30	130	1	13	7		43	33	97	10	13	51	1	89	63	227	
合 計	111		275	7	523	139	1055	130	35	602	27	865	252	1911	241	35	877	34	1388	391	2966	

平成23年度外国人留学生種別内訳

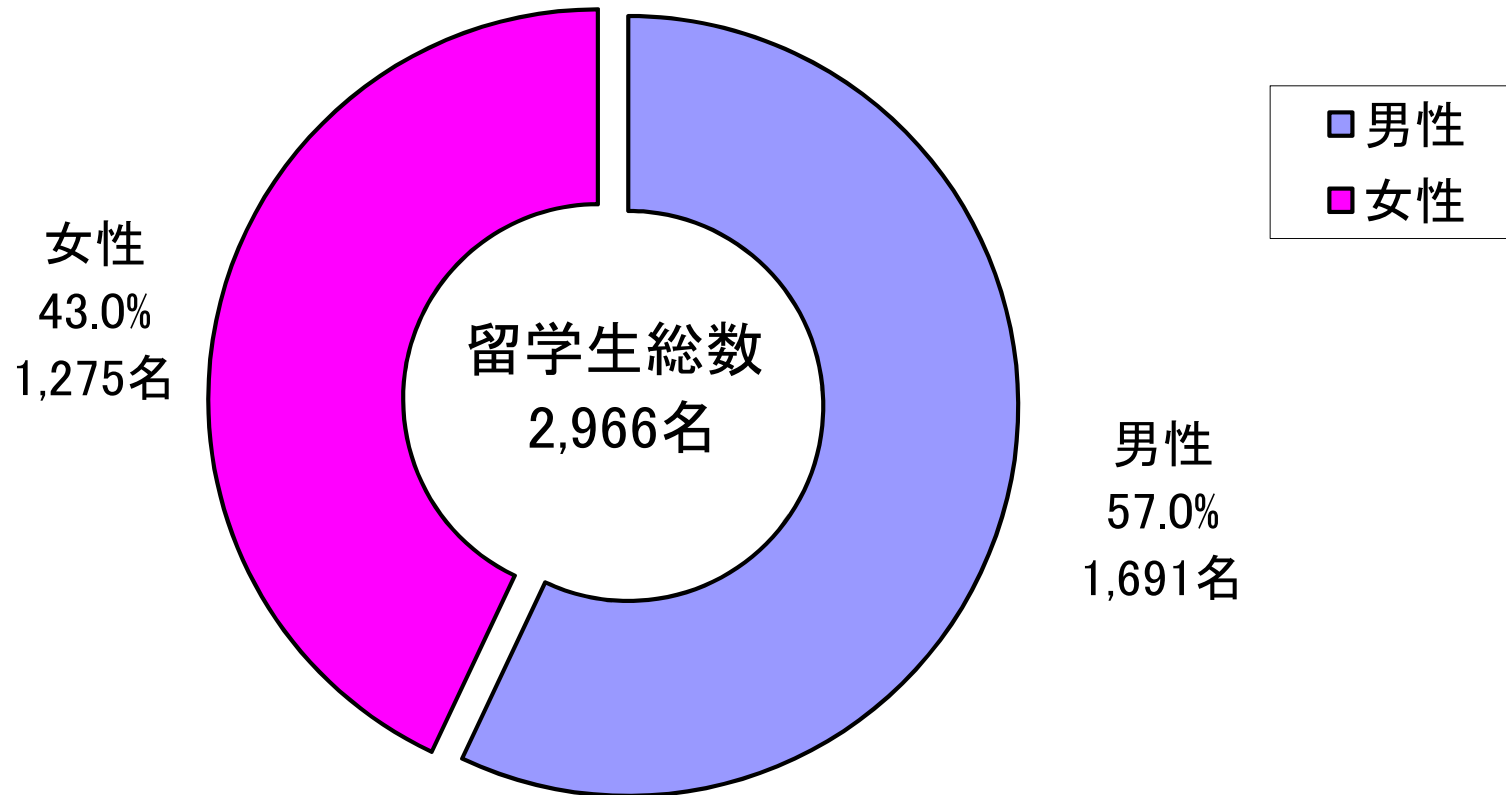
平成23年5月1日現在



割合は小数点第二位以下を四捨五入

平成23年度外国人留学生男女別内訳

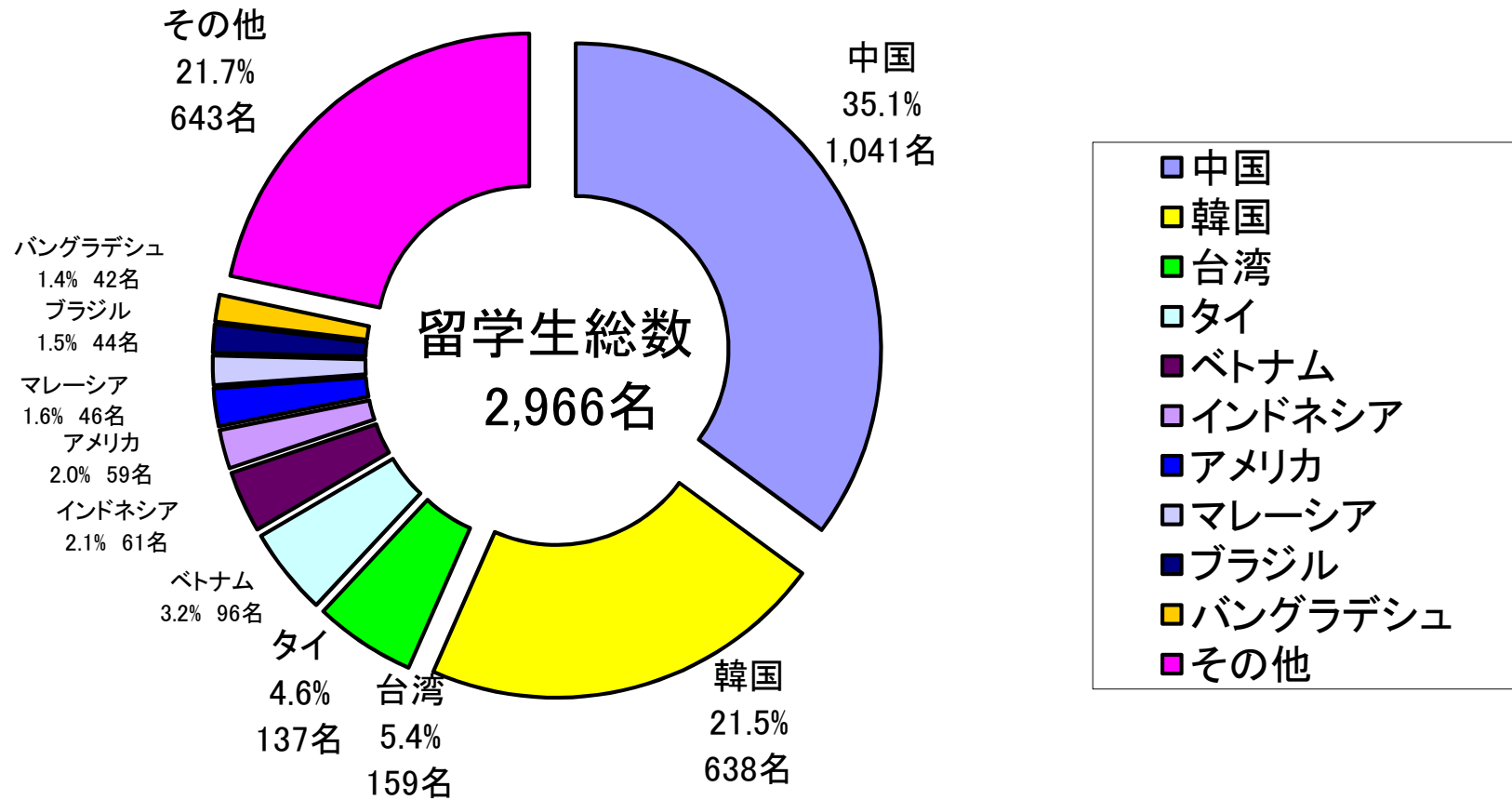
平成23年5月1日現在



割合は小数点第二位以下を四捨五入

平成23年度外国人留学生国籍別内訳

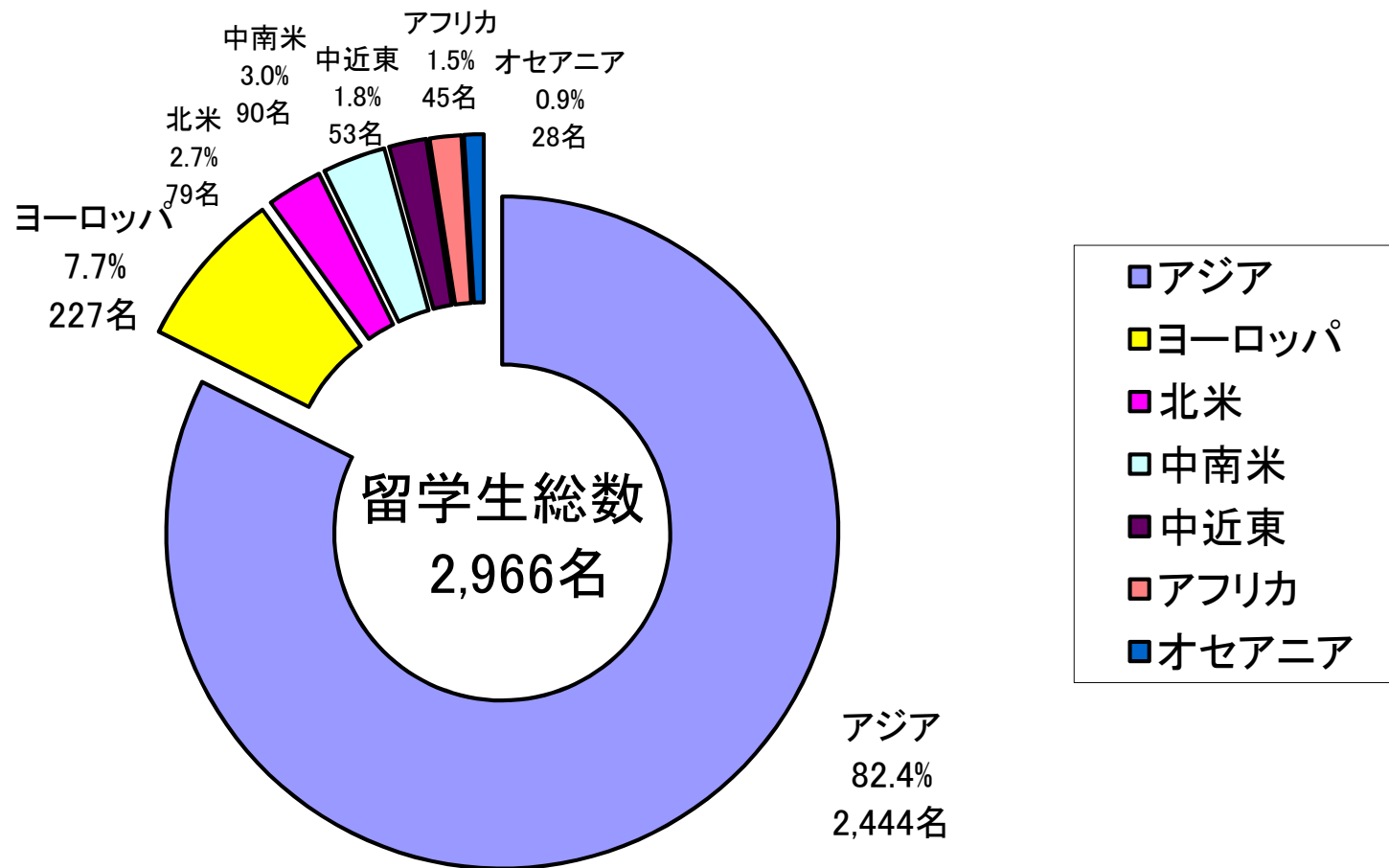
平成23年5月1日現在



割合は小数点第二位以下を四捨五入

平成23年度外国人留学生地域別内訳

平成23年5月1日現在



割合は小数点第二位以下を四捨五入