

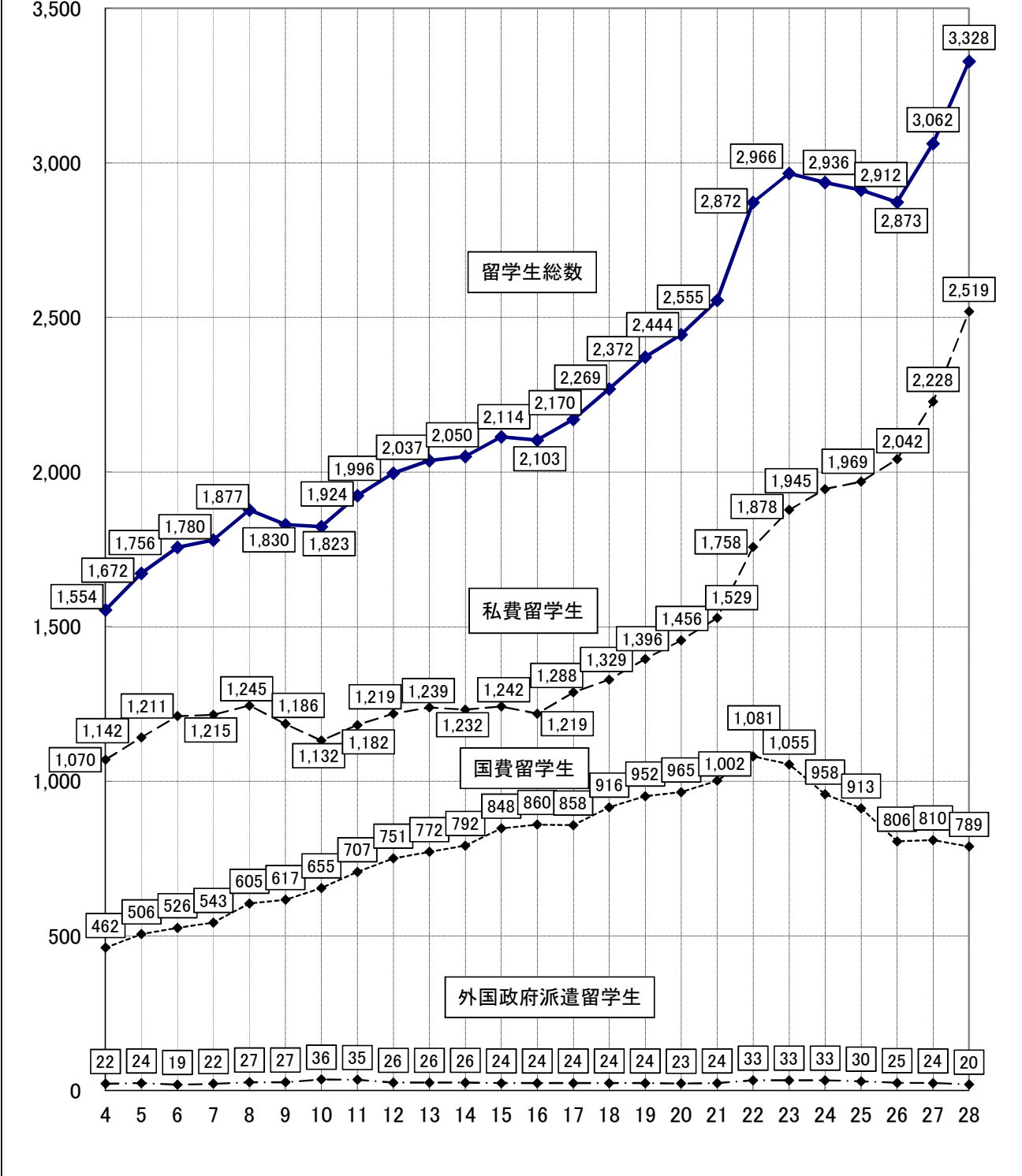
平成28年度外国人学生数

—国費外国人留学生数789人、私費外国人留学生数2,519人、外国政府派遣留学生数20人、その他の外国人学生（永住者等）数369人—

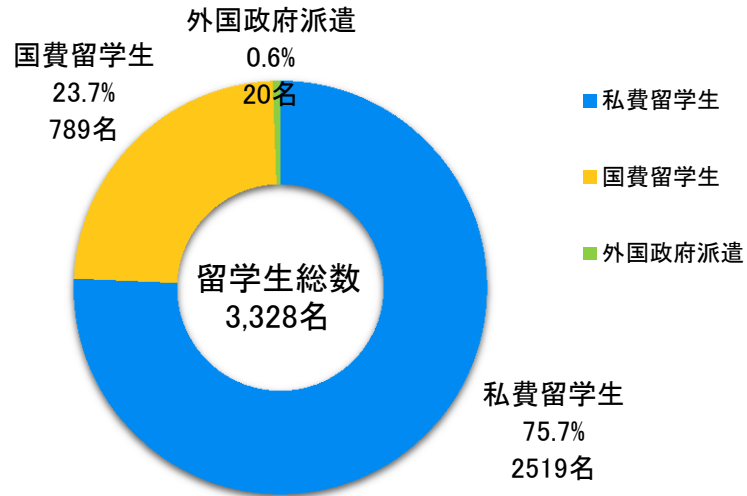
本学では、毎年5月と11月の年2回、同月1日現在の外国人学生数を調査している。これをもとに各年度5月1日現在の外国人留学生数の推移を示した。また、本年5月1日現在の外国人学生数は次頁以降のとおりである。

東京大学外国人留学生受入数の推移 (各年度5月1日現在)

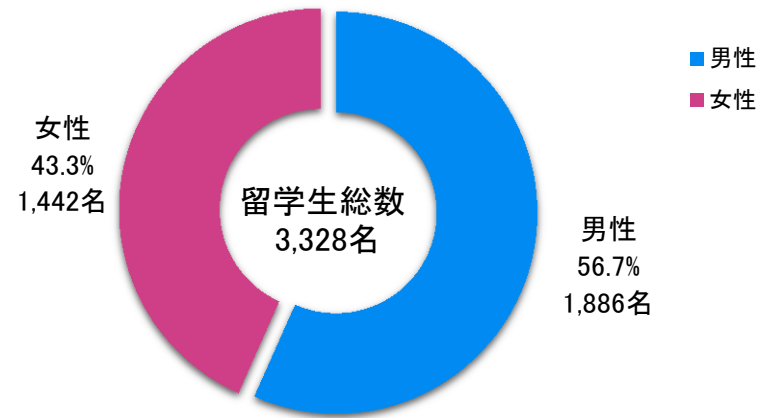
本部留学生・外国人研究者支援課調



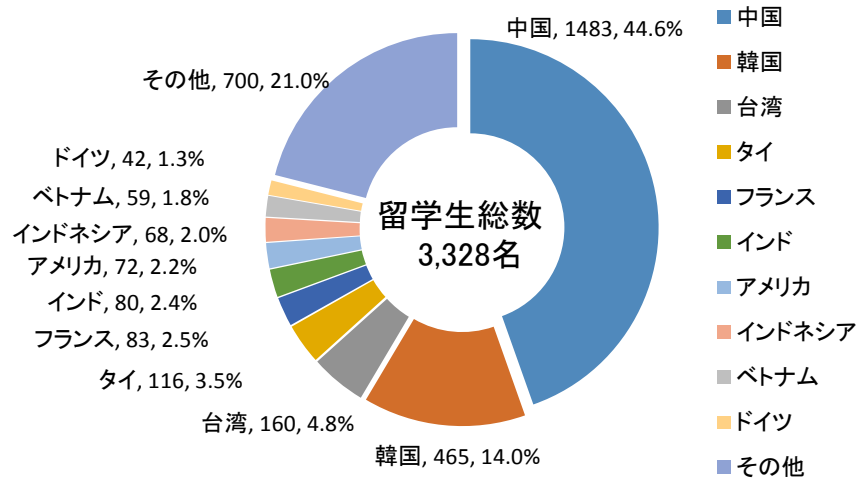
平成28年度外国人留学生種別内訳 平成28年5月1日現在



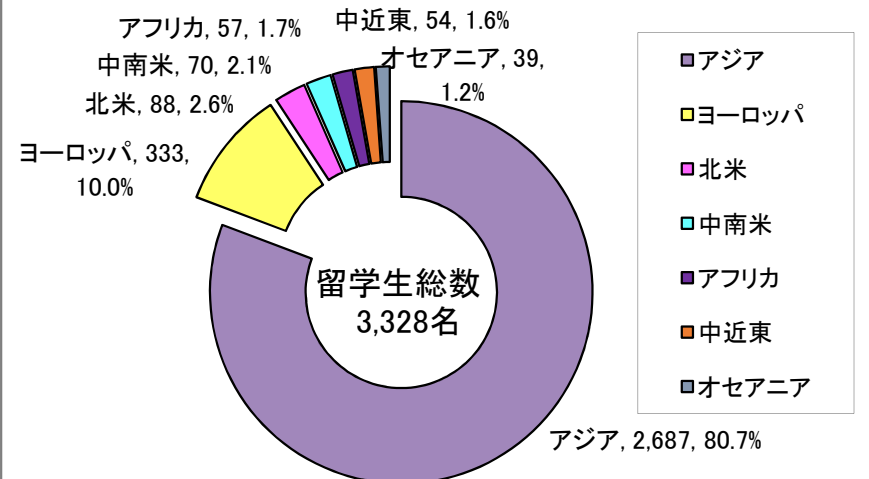
平成28年度外国人留学生男女別内訳 平成28年5月1日現在



平成28年度外国人留学生国籍別内訳 平成28年5月1日現在



平成28年度外国人留学生地域別内訳 平成28年5月1日現在



※割合は小数点第2位を四捨五入

全学生数に対する外国人留学生数の比率

平成28年05月01日現在

| | | A | B | C | D | C/A | 平成27年度比率 |
|-----|--------------|--------|--------|---------------------|---------------------|--------|-------------|
| | | 全学生数 | 日本人学生数 | 留学生数 (永住者等を含まない) | 外国人学生数 (永住者等を含む) | 比率 | (H27.5.1現在) |
| 大学院 | 修士・博士課程 | 12,567 | 10,070 | 2,319 | 2,497 | 18.45% | |
| | 専門職学位課程 | 852 | 745 | 99 | 107 | 11.62% | |
| | 外国人研究生 | 343 | 0 | 341 | 343 | 99.42% | |
| | 大学院研究生 | 51 | 41 | 10 | 10 | 19.61% | |
| | 特別研究学生 | 144 | 54 | 89 | 90 | 61.81% | |
| | 科目等履修生 | 37 | 37 | 0 | 0 | 0.00% | |
| | 大学院特別聴講学生(※) | 78 | N.A. | 78 | 78 | N.A. | |
| 計 | 14,072 | 10,947 | 2,936 | 3,125 | 20.86% | 19.39% | |
| 学部 | 正規学生 | 14,047 | 13,603 | 270 | 444 | 1.92% | |
| | 学部研究生 | 44 | 37 | 5 | 7 | 11.36% | |
| | 学部聴講生 | 25 | 25 | 0 | 0 | 0.00% | |
| | 学部特別聴講学生 | 120 | 8 | 109 | 112 | 90.83% | |
| | 計 | 14,236 | 13,673 | 384 | 563 | 2.70% | 2.43% |
| 研究所 | 研究所研究生 | 17 | 8 | 8 | 9 | 47.06% | |
| | 計 | 17 | 8 | 8 | 9 | 47.06% | 38.89% |
| 総計 | | 28,325 | 24,628 | 3,328 | 3,697 | 11.75% | 10.88% |

小数点第3位を四捨五入

※5月1日現在の日本人の大学院特別聴講学生の数は不明。

平成28年度外国人学生数

平成28年05月01日現在

| 区 分 | 学部 | | | | 大学院 | | | | | | | | 研究所等 | | 合 計 | | | |
|------------------------------------|-----|-----|------|----|------|-----|---------|----|------|-----|---------|-----|--------|---|-------|---|------|------|
| | 学生 | | 研究生等 | | 修士課程 | | 専門職学位課程 | | 博士課程 | | 外国人研究生等 | | 大学院研究生 | | 研 究 生 | | 男 | 女 |
| | 男 | 女 | 男 | 女 | 男 | 女 | 男 | 女 | 男 | 女 | 男 | 女 | 男 | 女 | 男 | 女 | | |
| 国費(a) | 36 | 40 | 0 | 0 | 123 | 74 | 5 | 1 | 243 | 136 | 76 | 55 | 0 | 0 | | | 483 | 306 |
| | 76 | | 0 | | 197 | | 6 | | 379 | | 131 | | 0 | | | | 789 | |
| 外国政府派遣 タイ | 2 | 3 | 0 | 0 | 4 | 1 | 0 | 0 | 1 | 0 | 0 | 0 | 0 | 0 | | | 7 | 4 |
| | 5 | | 0 | | 5 | | 0 | | 1 | | 0 | | 0 | | | | 11 | |
| 外国政府派遣 韓国 | 8 | 0 | 0 | 0 | 0 | 0 | 0 | 0 | 0 | 0 | 0 | 0 | 0 | 0 | | | 8 | 0 |
| | 8 | | 0 | | 0 | | 0 | | 0 | | 0 | | 0 | | | | 8 | |
| 外国政府派遣 サウジアラビア | 0 | 0 | 0 | 0 | 1 | 0 | 0 | 0 | 0 | 0 | 0 | 0 | 0 | 0 | | | 1 | 0 |
| | 0 | | 0 | | 1 | | 0 | | 0 | | 0 | | 0 | | | | 1 | |
| 計(b) | 10 | 3 | 0 | 0 | 5 | 1 | 0 | 0 | 1 | 0 | 0 | 0 | 0 | 0 | | | 16 | 4 |
| | 13 | | 0 | | 6 | | 0 | | 1 | | 0 | | 0 | | | | 20 | |
| 私費(c) | 71 | 100 | 54 | 60 | 475 | 397 | 44 | 47 | 497 | 322 | 203 | 165 | 7 | 3 | 5 | 1 | 1356 | 1095 |
| | 171 | | 114 | | 872 | | 91 | | 819 | | 368 | | 10 | | 6 | | 2451 | |
| 小計(d)((a)+(b)+(c)) (在留資格「留学」の者) | 117 | 143 | 54 | 60 | 603 | 472 | 49 | 48 | 741 | 458 | 279 | 220 | 7 | 3 | 5 | 1 | 1855 | 1405 |
| | 260 | | 114 | | 1075 | | 97 | | 1199 | | 499 | | 10 | | 6 | | 3260 | |
| 私費(e) (在留資格「留学」以外の者) | 6 | 4 | 0 | 0 | 4 | 7 | 2 | 0 | 13 | 21 | 4 | 5 | 0 | 0 | 2 | 0 | 31 | 37 |
| | 10 | | 0 | | 11 | | 2 | | 34 | | 9 | | 0 | | 2 | | 68 | |
| 外国人留学生合計(f) ((d)+(e)) | 123 | 147 | 54 | 60 | 607 | 479 | 51 | 48 | 754 | 479 | 283 | 225 | 7 | 3 | 7 | 1 | 1886 | 1442 |
| | 270 | | 114 | | 1086 | | 99 | | 1233 | | 508 | | 10 | | 8 | | 3328 | |
| 永住者等(g) | 121 | 53 | 2 | 3 | 69 | 26 | 4 | 4 | 49 | 34 | 2 | 1 | 0 | 0 | 0 | 1 | 247 | 122 |
| | 174 | | 5 | | 95 | | 8 | | 83 | | 3 | | 0 | | 1 | | 369 | |
| 外国人学生 | 244 | 200 | 56 | 63 | 676 | 505 | 55 | 52 | 803 | 513 | 285 | 226 | 7 | 3 | 7 | 2 | 2133 | 1564 |
| 総計(f+g) | 444 | | 119 | | 1181 | | 107 | | 1316 | | 511 | | 10 | | 9 | | 3697 | |

学部・研究科等別外国人留学生数

平成28年05月01日現在

| 区分 | 学部 | | | | 大学院 | | | | | | | | 研究所等 | | 小計 | | 合計 | | |
|--------------|----|-----|------|-----|------|-----|---------|----|------|-----|---------|-----|--------|----|-----|----|-----|------|------|
| | 学生 | | 研究生等 | | 修士課程 | | 専門職学位課程 | | 博士課程 | | 外国人研究生等 | | 大学院研究生 | | 研究生 | | | | |
| | 国費 | 私費 | 国費 | 私費 | 国費 | 私費 | 国費 | 私費 | 国費 | 私費 | 国費 | 私費 | 国費 | 私費 | 国費 | 私費 | | | |
| 学部 | | | | | | | | | | | | | | | | | | | |
| 教養学部(前期課程) | 39 | 83 | | | | | | | | | | | | | | | 39 | 83 | 122 |
| 法学部 | 3 | 6 | | | | | | | | | | | | | | | 3 | 6 | 9 |
| 医学部 | | | | 1 | | | | | | | | | | | | | | 1 | 1 |
| 工学部 | 11 | 27 | | 15 | | | | | | | | | | | | | 11 | 42 | 53 |
| 文学部 | 8 | 5 | | 2 | | | | | | | | | | | | | 8 | 7 | 15 |
| 理学部 | 3 | 16 | | | | | | | | | | | | | | | 3 | 16 | 19 |
| 農学部 | 1 | 2 | | | | | | | | | | | | | | | 1 | 2 | 3 |
| 経済学部 | 3 | 14 | | | | | | | | | | | | | | | 3 | 14 | 17 |
| 教養学部 | 7 | 37 | | 25 | | | | | | | | | | | | | 7 | 62 | 69 |
| 教育学部 | 1 | 1 | | | | | | | | | | | | | | | 1 | 1 | 2 |
| 薬学部 | | 3 | | | | | | | | | | | | | | | | 3 | 3 |
| 国際本部 | | | | 71 | | | | | | | | | | | | | | 71 | 71 |
| 小計 | 76 | 194 | | 114 | | | | | | | | | | | | | 76 | 308 | 384 |
| 大学院 | | | | | | | | | | | | | | | | | | | |
| 教育学研究科 | | | | | 1 | 14 | | | 1 | 30 | 1 | 10 | | | | | 3 | 54 | 57 |
| 薬学系研究科 | | | | | 3 | 13 | | | 7 | 10 | 3 | 4 | | | | | 13 | 27 | 40 |
| 情報理工学系研究科 | | | | | 8 | 49 | | | 13 | 31 | 16 | 32 | | 1 | | | 37 | 113 | 150 |
| 学際情報学府 | | | | | 4 | 43 | | | 16 | 39 | 12 | 19 | | | | | 32 | 101 | 133 |
| 人文社会系研究科 | | | | | 8 | 29 | | | 21 | 45 | 10 | 27 | | 3 | | | 39 | 104 | 143 |
| 法学政治学研究科 | | | | | 2 | 15 | | 3 | 6 | 28 | 3 | 7 | | | | | 11 | 53 | 64 |
| 経済学研究科 | | | | | 11 | 112 | | | 4 | 7 | | 1 | | | | | 15 | 120 | 135 |
| 総合文化研究科 | | | | | 17 | 55 | | | 35 | 96 | 22 | 49 | | 5 | | | 74 | 205 | 279 |
| 理学系研究科 | | | | | 15 | 36 | | | 21 | 34 | 5 | 15 | | | | | 41 | 85 | 126 |
| 工学系研究科 | | | | | 87 | 321 | | | 131 | 311 | 40 | 129 | | 1 | | | 258 | 762 | 1020 |
| 農学生命科学研究科 | | | | | 10 | 67 | | | 45 | 88 | 5 | 33 | | | | | 60 | 188 | 248 |
| 医学系研究科 | | | | | 5 | 28 | | 6 | 25 | 42 | 10 | 9 | | | | | 40 | 85 | 125 |
| 数理科学研究科 | | | | | 1 | 5 | | | 6 | 8 | | 1 | | | | | 7 | 14 | 21 |
| 新領域創成科学研究科 | | | | | 25 | 102 | | | 48 | 85 | 4 | 32 | | | | | 77 | 219 | 296 |
| 公共政策学教育部 | | | | | | | 6 | 84 | | | | 9 | | | | | 6 | 93 | 99 |
| 小計 | | | | | 197 | 889 | 6 | 93 | 379 | 854 | 131 | 377 | | 10 | | | 713 | 2223 | 2936 |
| 研究所等 | | | | | | | | | | | | | | | | | | | |
| 医科学研究所 | | | | | | | | | | | | | | | | | | | |
| 地震研究所 | | | | | | | | | | | | | | | | | | | |
| 東洋文化研究所 | | | | | | | | | | | | | | | | | | | |
| 社会科学研究所 | | | | | | | | | | | | | | | | | | | |
| 生産技術研究所 | | | | | | | | | | | | | | | | 7 | | 7 | 7 |
| 史料編纂所 | | | | | | | | | | | | | | | | | | | |
| 分子細胞生物学研究所 | | | | | | | | | | | | | | | | | | | |
| 宇宙線研究所 | | | | | | | | | | | | | | | | | | | |
| 物性研究所 | | | | | | | | | | | | | | | | 1 | | 1 | 1 |
| 先端科学技術研究センター | | | | | | | | | | | | | | | | | | | |
| 大気海洋研究所 | | | | | | | | | | | | | | | | | | | |
| 小計 | | | | | | | | | | | | | | | | 8 | | 8 | 8 |
| 合計 | 76 | 194 | | 114 | 197 | 889 | 6 | 93 | 379 | 854 | 131 | 377 | | 10 | | 8 | 789 | 2539 | 3328 |

※本表「私費」には、外国政府派遣留学生数も含む。

