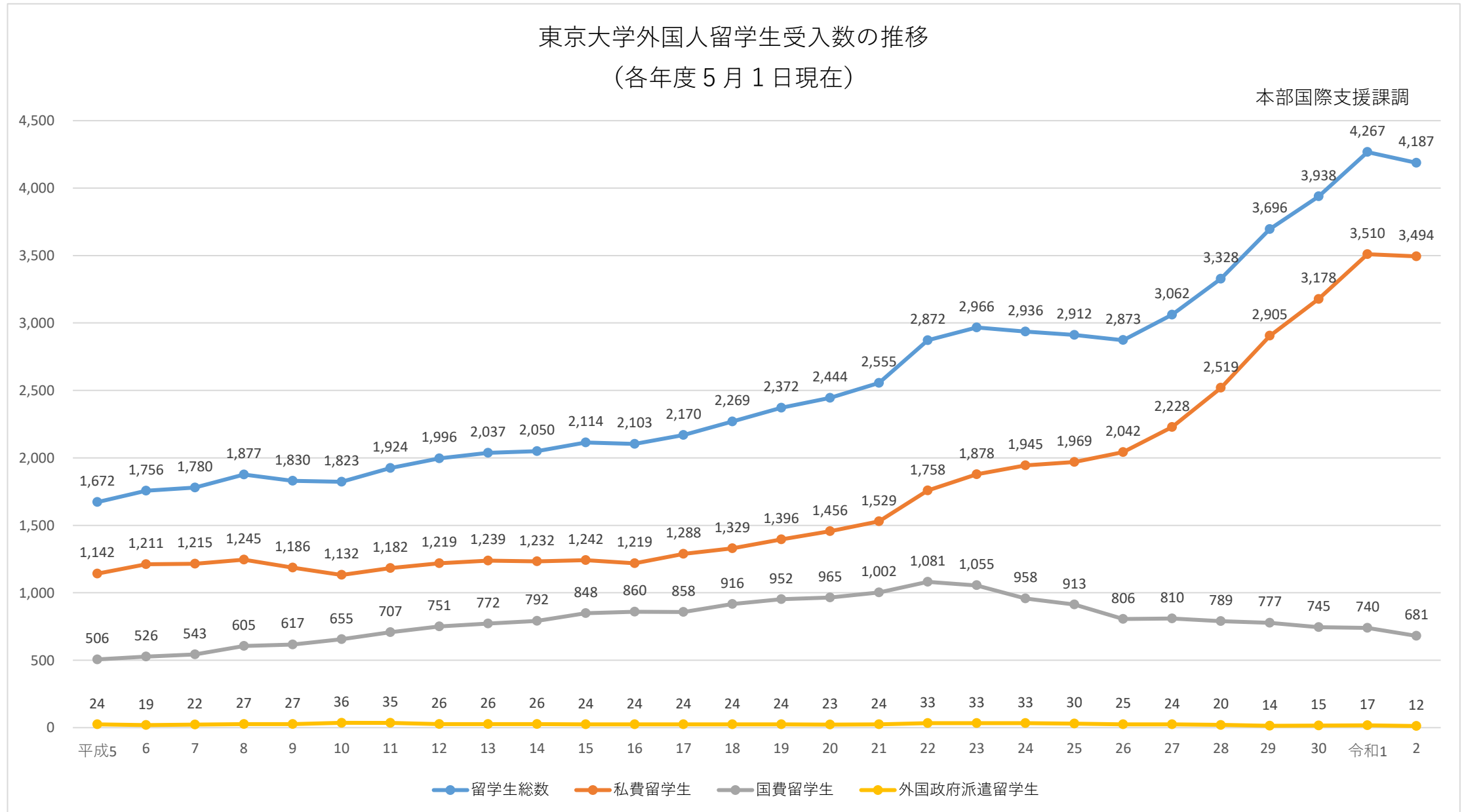
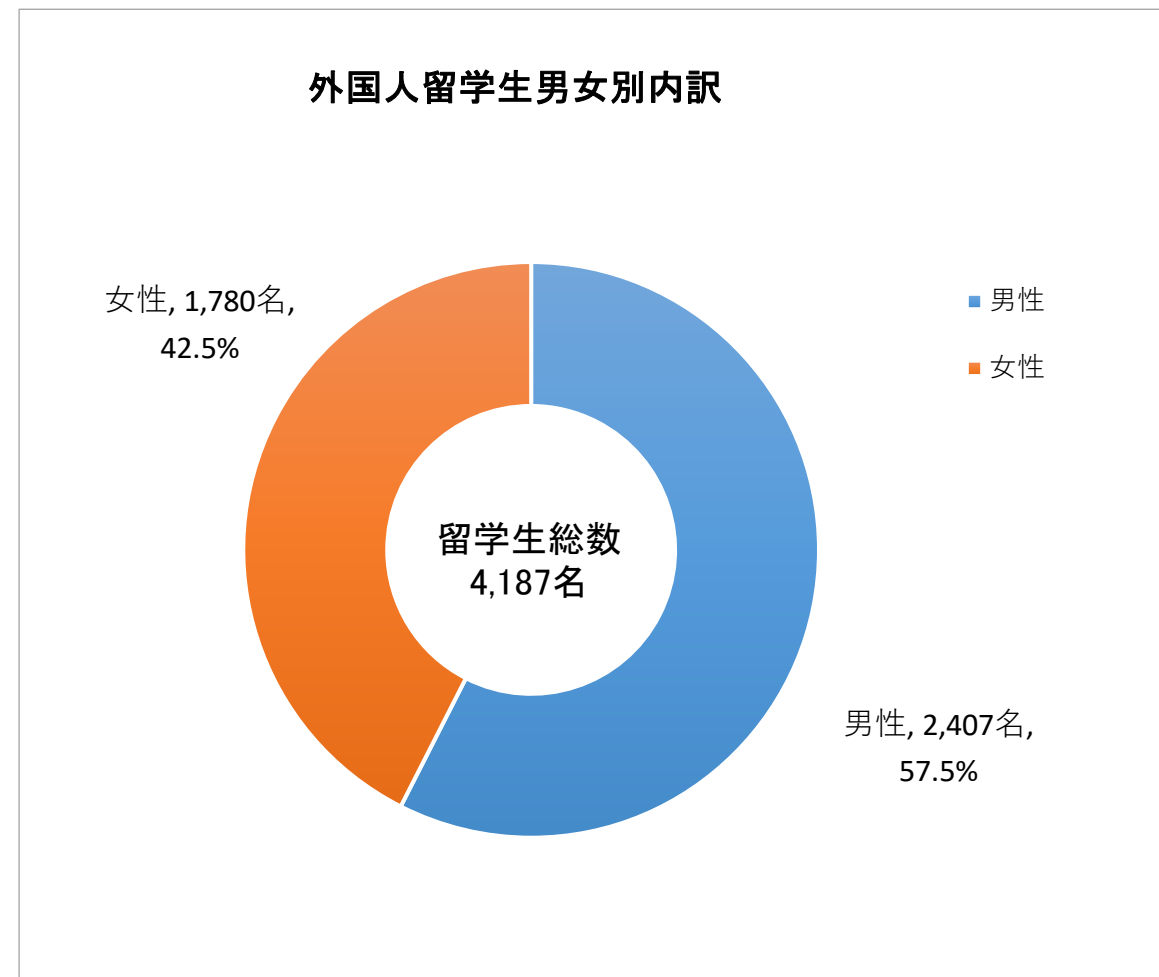
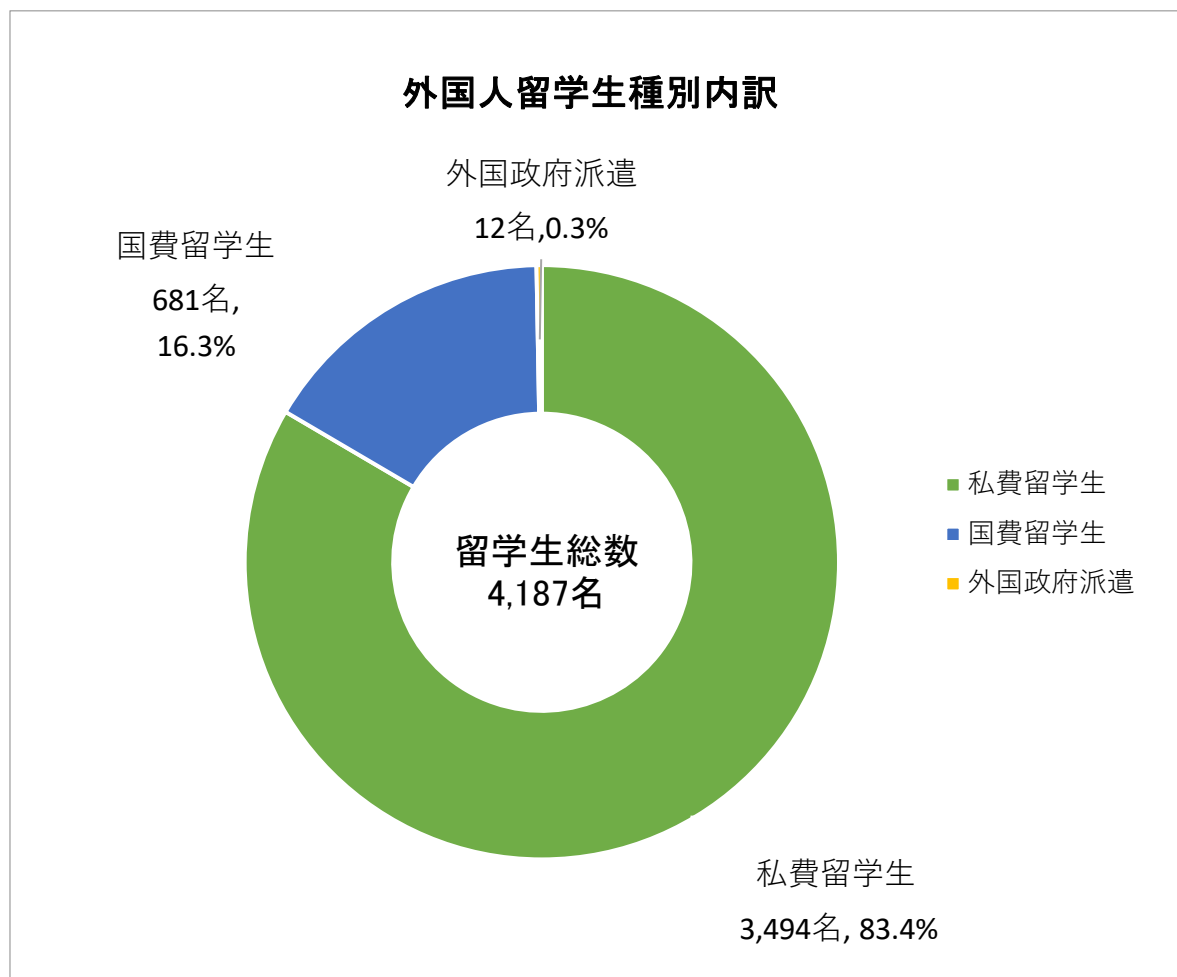


令和2年5月1日現在 外国人学生数

本学では、毎年5月と11月の年2回、同月1日現在の外国人学生数を調査しています。これをもとに各年度5月1日現在の外国人留学生数の推移を以下に示しています。本年5月1日現在の外国人学生数の詳細は次頁以降のとおりです。

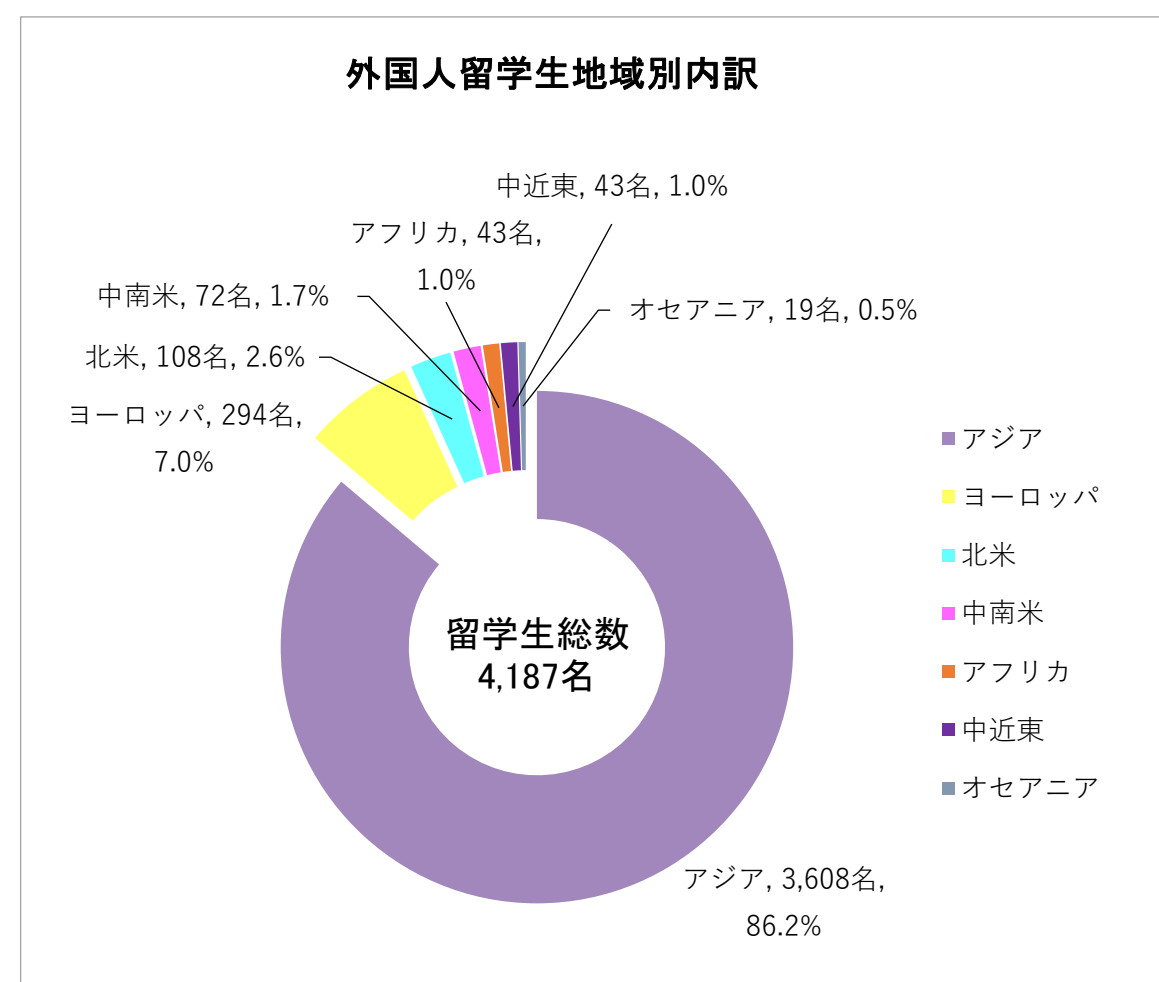
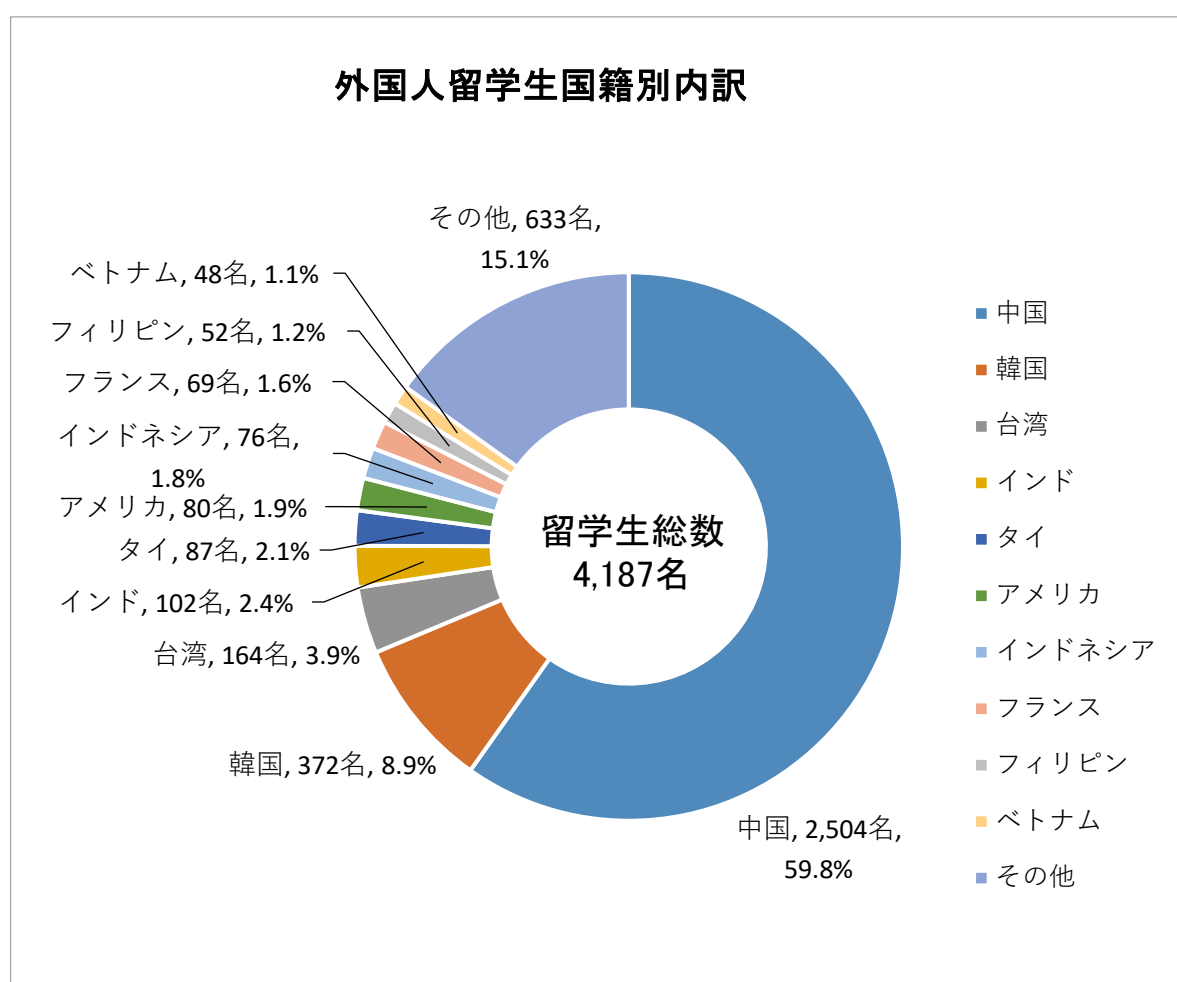


令和2年5月1日現在



区分	人数	比率
私費留学生	3,494	83.4%
国費留学生	681	16.3%
外国政府派遣	12	0.3%
	4,187	100.0%

性別	人数	比率
男性	2,407	57.5%
女性	1,780	42.5%
	4,187	100.0%



順位	国籍	人数	比率
1	中国	2,504	59.8%
2	韓国	372	8.9%
3	台湾	164	3.9%
4	インド	102	2.4%
4	タイ	87	2.1%
6	アメリカ	80	1.9%
7	インドネシア	76	1.8%
8	フランス	69	1.6%
9	フィリピン	52	1.2%
10	ベトナム	48	1.1%
	その他	633	15.1%
合計		4,187	100.0%

地域	人数	比率
アジア	3,608	86.2%
ヨーロッパ	294	7.0%
北米	108	2.6%
中南米	72	1.7%
アフリカ	43	1.0%
中近東	43	1.0%
オセアニア	19	0.5%
	4,187	100.0%

※割合は小数点第2位を四捨五入

### 全学生数に対する外国人留学生数の比率

令和2年5月1日現在

	A 全学生数	B 日本人学生数	C 留学生数 (永住者等を含まない)	D 外国人学生数 (永住者等を含む)	C/A 比率	前年度比率 (前年度同日現在)	
大学院	修士・博士課程	13,034	9,695	3,159	3,339	24.24%	23.48%
	専門職学位課程	827	678	142	149	17.17%	17.18%
	大学院外国人研究生	369	0	358	359	97.02%	100.00%
	大学院研究生	54	38	15	16	27.78%	26.92%
	大学院特別研究学生(※1)	203	106	90	90	44.33%	59.21%
	大学院科目等履修生	42	41	1	1	2.38%	0.00%
	大学院特別聴講学生(※1, 2)	N.A	N.A	47	47	N.A	N.A
	計	14,529	10,558	3,812	4,001	26.24%	26.42%
学部	正規学生	14,062	13,587	295	475	2.10%	2.09%
	学部研究生	16	15	1	1	6.25%	12.50%
	学部聴講生	24	24	0	0	0.00%	0.00%
	学部特別聴講学生(※2)	N.A	N.A	70	70	N.A	N.A
	計	14,102	13,626	366	546	2.60%	3.15%
研究所	研究所研究生	16	7	9	9	56.25%	51.85%
	計	16	7	9	9	56.25%	51.85%
総計		28,631	24,184	4,187	4,556	14.62%	14.96%

小数点第3位を四捨五入

※1 大学院特別研究学生と大学院特別聴講学生の身分を併せ持つ学生については、本表では大学院特別研究学生数のみにカウントしている。

※2 日本人の特別聴講学生数は調査していない。

※3 学部正規学生と大学院科目等履修生の身分併せ持つ学生については、本表では学部正規学生数のみにカウントしている。

令和02年度外国人学生数

令和02年05月01日現在

区分	学部				大学院								研究所等		合計			
	学生		研究生等		修士課程		専門職学位課程		博士課程		外国人研究生等		大学院研究生		研究生		男	女
	男	女	男	女	男	女	男	女	男	女	男	女	男	女	男	女		
国費(a)	43	30	0	0	112	68	3	8	186	119	62	50	0	0	0	0	406	275
	73		0		180		11		305		112		0		0		681	
外国政府派遣 タイ	0	0	0	0	2	0	0	0	1	0	0	0	0	0	0	0	3	0
	0		0		2		0		1		0		0		0		3	
外国政府派遣 韓国	8	1	0	0	0	0	0	0	0	0	0	0	0	0	0	0	8	1
	9		0		0		0		0		0		0		0		9	
計(b)	8	1	0	0	2	0	0	0	1	0	0	0	0	0	0	0	11	1
	9		0		2		0		1		0		0		0		12	
私費(c) (在留資格「留学」の者)	88	116	36	34	859	584	50	65	675	437	183	154	6	7	4	4	1901	1401
	204		70		1443		115		1112		337		13		8		3302	
小計(d)((a)+(b)+(c)) (在留資格「留学」の者)	139	147	36	34	973	652	53	73	862	556	245	204	6	7	4	4	2318	1677
	286		70		1625		126		1418		449		13		8		3995	
私費(e) (在留資格「留学」以外の者)	6	3	1	0	20	30	8	8	31	35	23	24	0	2	0	1	89	103
	9		1		50		16		66		47		2		1		192	
外国人留学生合計(f) ((d)+(e))	145	150	37	34	993	682	61	81	893	591	268	228	6	9	4	5	2407	1780
	295		71		1675		142		1484		496		15		9		4187	
永住者等(g)	124	56	0	0	55	30	3	4	62	33	1	0	0	1	0	0	245	124
	180		0		85		7		95		1		1		0		369	
外国人学生 総計(f+g)	269	206	37	34	1048	712	64	85	955	624	269	228	6	10	4	5	2652	1904
	475		71		1760		149		1579		497		16		9		4556	

学部・研究科等別外国人留学生数

令和02年05月01日現在

区分	学部				大学院										研究所等		小計		合計	
	学生		研究生等		修士課程		専門職学位課程		博士課程		外国人研究生等		大学院研究生		研究生		国費	私費等		
	国費	私費等	国費	私費等	国費	私費等	国費	私費等	国費	私費等	国費	私費等	国費	私費等	国費	私費等				
学部																				
教養学部(前期課程)	40	195																40	107	147
法学部	2	10																2	4	6
医学部		9																		
工学部	16	45		6														16	27	43
文学部	6	16																6	8	14
理学部	2	24																2	16	18
農学部		11																	6	6
経済学部	3	32																3	12	15
教養学部	3	43		6														3	47	50
教育学部	1	4																1	2	3
薬学部		13																	5	5
グローバルキャンパス推進本部				59															59	59
小計	73	402		71														73	293	366
大学院																				
薬学系研究科					1	20			4	23	2	10						7	53	60
情報理工学系研究科					17	107			17	55	6	27						40	189	229
学際情報学府					10	64			7	41	8	15		3				25	123	148
人文社会系研究科					9	27			13	52	7	31		2				29	112	141
教育学研究科					2	22			4	17		12						6	51	57
法学政治学研究科					3	21		8	9	31	2	8						14	68	82
経済学研究科					1	121			1	17		1						2	139	141
総合文化研究科					18	114			20	110	23	44		9				61	277	338
理学系研究科					10	93			16	83	2	20						28	196	224
工学系研究科					58	522			96	383	28	96						182	1001	1183
農学生命科学研究科					13	116			45	116	8	34		1				66	267	333
医学系研究科					7	31	1	2	29	92	10	22						47	147	194
数理科学研究科					2	10				12		2						2	24	26
新領域創成科学研究科					29	227			40	136	14	59						83	422	505
公共政策学教育部							10	121	4	11	2	3						16	135	151
小計					180	1495	11	131	305	1179	112	384		15				608	3204	3812
研究所等																				
医科学研究所																				
地震研究所																	3		3	3
東洋文化研究所																				
社会科学研究所																				
生産技術研究所																	2		2	2
史料編纂所																				
宇宙線研究所																				
物性研究所																	1		1	1
先端科学技術研究センター																	1		1	1
大気海洋研究所																	2		2	2
定量生命科学研究所																				
小計																	9		9	9
合計	73	402		71	180	1495	11	131	305	1179	112	384		15			9	681	3506	4187

※本表「私費等」には、外国政府派遣留学生数も含む。

国籍別外国人留学生数

令和2年05月01日現在

区分	国費						私費等						合計						総計		
	学部		大学院等				小計	学部		大学院等				小計	学部		大学院等				
	学部	研究生等	修士課程	専門職学位課程	博士課程	研究生等		学部	研究生等	修士課程	専門職学位課程	博士課程	研究生等		学部	研究生等	修士課程	専門職学位課程		博士課程	研究生等
<b>アジア</b>																					
インド	4		18		15	6	43	6		17	2	33	1	59	10		35	2	48	7	102
インドネシア	4		7	1	7	4	23			20	9	21	3	53	4		27	10	28	7	76
韓国	27		21	1	33	14	96	47	1	71	11	128	18	276	74	1	92	12	161	32	372
カンボジア			4		2		6			2	4	1	1	8			6	4	3	1	14
シンガポール	5		1	1	1		8	2		3	7	5	1	18	7		4	8	6	1	26
スリランカ			1		7	1	9			8		2		10			9		9	1	19
タイ	12		15		14	10	51		2	13	1	18	2	36	12	2	28	1	32	12	87
台湾								14	7	44	1	86	12	164	14	7	44	1	86	12	164
中国	3		15	2	77	19	116	131	14	1187	61	716	279	2388	134	14	1202	63	793	298	2504
ネパール	1		3		2	1	7			5	6	7		18	1		8	6	9	1	25
パキスタン			1		5		6			5		3		8			6		8		14
バングラデシュ			3		14	3	20			9	1	5		15			12	1	19	3	35
フィリピン	1		8		13	5	27	1		11	8	4	1	25	2		19	8	17	6	52
ブータン										2	2			4			2	2			4
ブルネイ					1		1												1		1
ベトナム	1		5		3	2	11	1	2	16		14	4	37	2	2	21		17	6	48
マレーシア	1		3		8	2	14	1		4		7		12	2		7		15	2	26
ミャンマー			4	1	3		8			7	2	3		12			11	3	6		20
モンゴル	3		2		2		7			1		5	2	8	3		3		7	2	15
ラオス					1	1	2			1	1			2			1	1	1	1	4
小計	62		111	6	208	68	455	203	26	1426	116	1058	324	3153	265	26	1537	122	1266	392	3608
<b>中近東</b>																					
アラブ首長国連邦												1		1					1		1
イスラエル			1				1										1				1
イラン	1		2		4	1	8			2		6		8	1		4		10	1	16
クウェート												1		1					1		1
サウジアラビア										1		1	1	3			1		1	1	3
シリア					4		4												4		4
トルコ			1		2	3	6			2		5		7			3		7	3	13
パレスチナ					1		1												1		1
ヨルダン			1				1										1				1
レバノン			1				1										1				1
小計	1		6		11	4	22			5		14	1	20	1		11		25	5	42
<b>アフリカ</b>																					
アルジェリア					1		1												1		1
ウガンダ					2		2												2		2
エジプト			1		3		4					5	2	7			1		8	2	11
ガーナ					1		1			1		1		2			1		2		3
カーボベルデ					1		1												1		1
カメルーン			1		1		2			1				1			2		1		3
ガンビア										1				1			1				1
ケニア													1	1							1
ザンビア					1		1														1
ジンバブエ					1		1												1		1
スーダン					1		1												1		1
タンザニア										1		1		2			1		1		2
チュニジア			1		1		2			1				1			2		1		3
ブルキナファソ					1		1												1		1
ベナン			1				1			1				1			2				2
マラウイ			1		1		2					1		1			1		2		3
南アフリカ			2				2										2				2
モザンビーク					1		1												1		1
モロッコ	1				1	1	3												1	1	3
ルワンダ	1						1								1						1
小計	2		7		16	2	27			6		8	3	17	2		13		24	5	44
<b>オセアニア</b>																					

区分	国費							私費等							合計							総計
	学部		大学院等				小計	学部		大学院等				小計	学部		大学院等					
	学部	研究生等	修士課程	専門職学位課程	博士課程	研究生等		学部	研究生等	修士課程	専門職学位課程	博士課程	研究生等		学部	研究生等	修士課程	専門職学位課程	博士課程	研究生等		
オーストラリア			1		2		3	2	1	1	2	1	1	8	2	1	2	2	3	1	11	
サモア独立国					1		1												1		1	
ニュージーランド			1			1	2	1		1		2		4	1		2		2	1	6	
フィジー												1		1					1		1	
小計			2		3	1	6	3	1	2	2	4	1	13	3	1	4	2	7	2	19	
北米																						
アメリカ	1		16	3	11	2	33	3	2	16	3	20	3	47	4	2	32	6	31	5	80	
カナダ			4		2	3	9	1	2	9	1	6		19	1	2	13	1	8	3	28	
小計	1		20	3	13	5	42	4	4	25	4	26	3	66	5	4	45	7	39	8	108	
中南米																						
アルゼンチン			1				1					1		1			1		1		2	
グアテマラ			1				1							1			1				1	
コスタリカ										1				1			1				1	
コロンビア			1		3	2	6					1		1			1		4	2	7	
ジャマイカ						1	1														1	
チリ			1				1				2			3		2	1		1		4	
パナマ			1				1					1		1			1		1		2	
ブラジル	3		4		5	4	16			3	1	8		12	3		7	1	13	4	28	
ベネズエラ					1	1	2												1	1	2	
ペルー						1	1														1	
ベリーズ						1	1														1	
ペルー			2		2	1	5					2		2			2		4	1	7	
ボリビア			1		2	1	4					1		1			1		3	1	5	
メキシコ				1	2		3		5	1		2		8		5	1	1	4		11	
小計	3		12	1	15	11	42		7	4	2	17		30	3	7	16	3	32	11	72	
ヨーロッパ																						
アイルランド										2		1	1	4		2			1	1	4	
イギリス					4	2	6	4	8	6	1	4	2	25	4	8	6	1	8	4	31	
イタリア			1		2		3		2	2		7	2	13		2	3		9	2	16	
ウクライナ						2	2	1		1		1		3	1		1		1	2	5	
ウズベキスタン										4		1		5			4		1		5	
エストニア										1				1			1				1	
オーストリア						1	1	1				3	2	6	1				3	3	7	
オランダ			1		1		2					2	3	5			1		3	3	7	
カザフスタン								1						1	1						1	
ギリシャ					2		2					1		1					3		3	
キルギス					1	1	2					1		1				1	1	1	3	
クロアチア						1	1														1	
コソボ					1		1												1		1	
スイス								1	1			4	3	9	1	1			4	3	9	
スウェーデン			1		1		2		1				6	7		1	1		1	6	9	
スペイン			1		2	3	6		5	2			2	9		5	3		2	5	15	
スロベニア					1		1	1				1		2	1				2		3	
セルビア	1		1				2								1		1				2	
チェコ					1		1			1				1			1		1		2	
デンマーク										1		1		2		1			1		2	
ドイツ					4		4	2	6		2	5	13	28	2	6		2	9	13	32	
ノルウェー													5	5							5	
ハンガリー					2		3										1		2		3	
フィンランド					1		2					2	1	3			1		3	1	5	
フランス			3	1	4	2	10		5	6	3	10	35	59		5	9	4	14	37	69	
ブルガリア	1		3		3	2	9		1			1		2	1	1	3		4	2	11	
ベラルーシ			2				2	1						1	1		2				3	
ポーランド	1		3		2		6					2		2	1		3		4		8	
ポルトガル					1	1	2					2		2					3	1	4	
ラトビア												1		1					1		1	
リトアニア										1							1				1	
ルーマニア												1		1					1		1	
ルクセンブルク						1	1												1		1	
ロシア	1		4		5	6	16		1	3		2	1	7	1	1	7		7	7	23	
小計	4		22	1	39	21	87	12	33	27	7	52	76	207	16	33	49	8	91	97	294	

区 分	国 費						小 計	私 費 等						小 計	合 計						総 計
	学 部		大 学 院 等					学 部		大 学 院 等					学 部		大 学 院 等				
	学 部	研 究 生 等	修 士 課 程	専 門 職 学 位 課 程	博 士 課 程	研 究 生 等		学 部	研 究 生 等	修 士 課 程	専 門 職 学 位 課 程	博 士 課 程	研 究 生 等		学 部	研 究 生 等	修 士 課 程	専 門 職 学 位 課 程	博 士 課 程	研 究 生 等	
合 計	73		180	11	305	112	681	222	71	1495	131	1179	408	3506	295	71	1675	142	1484	520	4187

※本表「私費等」には、外国政府派遣留学生数も含む。