

# 「東大の研究室をのぞいてみよう！」プログラム 申し込みシステム利用ガイド

当日の流れ（3月27日実地開催日）

## 13:15-14:15 研究室見学

申し込んだ研究室の「受講証（※）」を表示し、受付でご提示ください。  
※「受講証」は「受講証」もしくは「タイムテーブル」から表示できます。

<受講証ページより>

受講証

<タイムテーブルより>

「入場する」をスワイプします。  
(10分前から表示されます)

受付でスワイプ後の画面をご提示  
ください。



## 14:45-15:45、16:00-17:00 東大生との懇談

上記「研究室見学」と同じ手順で申し込んだ「東大生との懇談」の  
「受講証」を表示し、受付でご提示ください。

# 「東大の研究室をのぞいてみよう！」プログラム 申し込みシステム利用ガイド

当日の流れ（3月28日、29日オンライン開催日）

各プログラムは基本的にzoomで行います。Zoomへは「マイページ」から入室します。

## 13:00-13:30 全体オリエンテーション

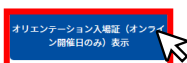
時間になったら、マイページ内「オリエンテーション入場証」、もしくはタイムテーブルより、「オリエンテーション入場証」をクリック。

### <オリエンテーション入場証より>

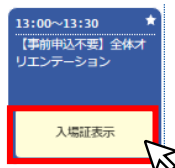
オリエンテーション入場証（オンライン開催日のみ）

オンライン開催日である28日、29日の13:00～13:30に実施するオリエンテーションへはこちらからご参加いただけます。  
（タイムテーブル上の入場証からご参加いただけます。）  
実地開催日である27日にお申込みいただいている場合、27日の分も表示されますが、使用しません。

2023/03/29(水)



### <タイムテーブルより>



10分前から表示されます。  
画面の指示に従って  
zoomに入室してください。

終了後、Zoom退出。  
再び「マイページ」へ。

## 13:40-14:40、15:00-16:00 研究室見学


申し込んだ研究室の「受講証（※）」を表示。

※「受講証」は「受講証」もしくは「タイムテーブル」から表示できます。

### <受講証ページより>



### <タイムテーブルより>



10分前から表示されます。  
画面の指示に従って  
zoomに入室してください。

終了後、Zoom退出。  
再び「マイページ」へ。

## 16:10-17:10 東大生との懇談

申し込んだ「東大生との懇談」の「受講証」を表示し、  
上記「研究室見学」と同じ手順でzoomに入室してください。