

「東大の研究室をのぞいてみよう！」プログラム 申し込みシステム利用ガイド

1. プログラムスケジュール（3月25日実地開催日）

※実地開催日について、複数の企画に申し込みを行う際は、必ず実施キャンパスを確認し、移動時間に留意のうえ申し込みを行ってください。
※各プログラムへの参加は任意です。

10:15-11:15、13:15-14:15 研究室見学

個別申し込み要

- ・ 模擬講義、ディスカッション、研究室見学等を行います。
- ・ 企画ごとに定員があります。
- ・ 1名につき申し込みできる企画は1つの時間枠につき1つです。
- ・ 各企画指定の集合場所で受付を行います。
集合場所については後日お知らせします。

14:45-15:45、16:00-17:00 東大生との懇談

個別申し込み要

- ・ 現役東大生と少人数での懇談会を行います。
- ・ 定員があります。定員に達したら申し込みは締め切ります。
- ・ 会場は本郷キャンパス内の会議室の予定です。
- ・ 2日間同内容です。2日間通して1人1回まで申し込み可能です。

14:45-15:15、16:15-16:45 図書館見学ツアー

個別申し込み要

- ・ 総合図書館の見学ツアーを実施いたします。
- ・ 定員があります。定員に達したら申し込みは締め切ります。
- ・ 同日開催の研究室見学に申し込んだ方のみ申し込み可能です。
- ・ 1人1回まで申し込み可能です。

申し込み開始日：2024年1月19日（金）17時

申し込みは先着順です。定員に達し次第、受付終了します。

申し込み〆切：**2024年3月8日（金）**

※申し込み状況次第で延長する可能性もあります。

「東大の研究室をのぞいてみよう！」プログラム 申し込みシステム利用ガイド

2. プログラムスケジュール（3月26日オンライン開催日）

13:00-13:30 キャンパス紹介

- ・ キャンパス紹介等を行います。
- ・ 個別の申込みは**不要**です。

13:40-14:40、14:50-15:50 研究室見学

個別申込み要

- ・ 模擬講義、ディスカッション、研究室紹介を行います。
- ・ 企画ごとに定員があります。
- ・ 1名につき申込みできる企画は1つの時間枠につき1つです。

16:00-17:00 東大生との懇談

個別申込み要

- ・ 現役東大生と少人数での懇談会を行います
- ・ 定員があります。定員に達したら申込みは締め切ります。
- ・ 2日間同内容です。2日間通して1人1回まで申込み可能です。

※各プログラムへの参加は任意です。

申込み開始日：2024年1月19日（金）17時

申込みは先着順です。定員に達し次第、受付終了します。

申込み〆切：2024年3月8日（金）

※申込み状況次第で延長する可能性もあります。

申込み方法は次ページから

申込みにあたっての問い合わせ先：東京大学本部社会連携推進課
TEL：03-3815-8345 MAIL：ext-info.adm@gs.mail.u-tokyo.ac.jp

「東大の研究室をのぞいてみよう！」プログラム 申し込みシステム利用ガイド

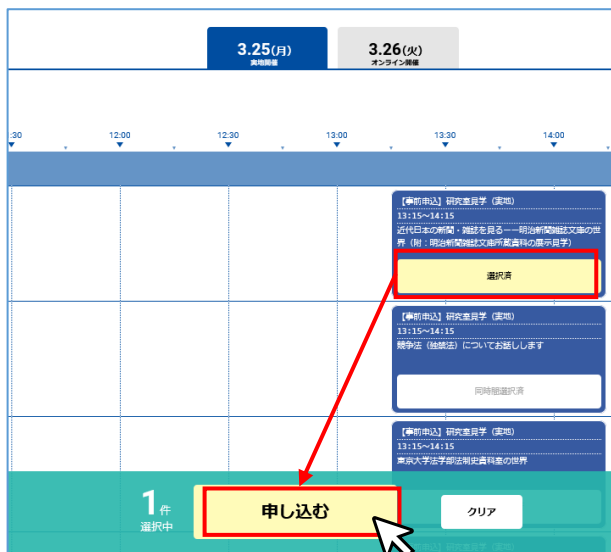
3. 申し込みの流れ（新規登録時）

<新規登録時>

申し込みURL：<https://www.ocans.jp/u-tokyo/schedule?fid=7196McSL>

①タイムテーブルから
参加したい企画を選択し、
申し込みボタンをクリック。
※タイムテーブルの使い方はp.5

②メールアドレスを入力。
一度ご登録いただいたアドレスの場合、
「登録済み」と表示されます。
申込内容の追加や変更を行う方は
「マイページ」より行ってください。
※マイページの使い方はp.6



③必要事項を入力し「次へ」押下。
内容確認の上、登録完了！

「東大の研究室をのぞいてみよう！」プログラム 申し込みシステム利用ガイド

4. 申し込みの流れ（2回目以降）

<2回目以降（追加や変更を行うとき）>

申し込みURL：<https://www.ocans.jp/u-tokyo/entry/login?fid=7I96McSL>

①上記URLより「マイページ」に
ログイン

②「マイページ」より申込日程・
プログラムを追加・変更
（詳細はp.6）

東京大学
「東大の研究室をのぞいてみよう！～多様な学生を東大に～」プログラム

ログインID (メールアドレス) パスワード

次回から簡単ログインを利用

ログイン

[パスワードを忘れた方](#)

ようこそ: 東大 花子 様 基本情報 ログアウト

東京大学 2023年度 「東大の研究室をのぞいてみよう！～多様な学生を東大に～」
MY PAGE

お知らせ キャンパス紹介入場証 受講証 タイムテーブル

大学公式サイト 大学案内

パンフレットを事前に入手

「東大の研究室をのぞいてみよう！」プログラム 申し込みシステム利用ガイド

5. タイムテーブルの使い方

検索条件を表示します

日付選択は
ここから

企画をクリックすると詳細が表示されます

開催場所や企画形態の絞込、
タイトルのフリーワード検索が
できます

【事前申込】研究室見学（実地）
13:15～14:15
本郷キャンパス
定員20
近代日本の新聞・雑誌を見る——明治新聞
雑誌文庫の世界（附：明治新聞雑誌文庫所
蔵資料の展示見学）
法と政治に関して、歴史的な研究を通じて、現代の講義
を広い視野のうちに位置づけるのが法学部の教育の
特色です。その例として、近代日本の新聞・雑誌の原本を
収集・公開している近代日本法政史料センター明治新聞
雑誌文庫を紹介いたします。当日は、史料の収集が政治学
の問題といかに関連するのか、関連教員（郊部直教授・日
本政治思想史）による説明を聞いていただいた上で、貴
重なコレクションの展示を見学します。
明治新聞雑誌文庫 郊部 直
学部紹介はこちら
予約をキャンセルする 受講証表示

検索条件表示画面

43件 表示中 検索条件をクリア

学部 プログラムグループ キーワード

43件 表示中 検索条件をクリア

本郷 本郷 (学生地区) 駒場 駒場 II 内田 池田 オンライン

3.25 (月) 3.26 (火)

この会場・日程に申し込み済みです
この会場・日程の申し込みを変更する

10:00 10:30 11:00 11:30 12:00 12:30 13:00 13:30 14:00 14:30 15:00 15:30 16:00 16:30

【事前申込】 研究室見学（実地）
10:15～11:15
東大法学部法政史料センター蔵資料の世界
申し込み

【事前申込】 研究室見学（実地）
13:15～14:15
近代日本の新聞・雑誌を見る——明治新聞
雑誌文庫の世界（附：明治新聞雑誌文庫所
蔵資料の展示見学）
詳細表示

【事前申込】 研究室見学（実地）
13:15～14:15
明治新聞の解説・雑誌を見る——明治新聞
雑誌文庫の世界（附：明治新聞雑誌文庫所
蔵資料の展示見学）
詳細表示

【事前申込】 研究室見学（実地）
13:15～14:15
東大法学部法政史料センター蔵資料の世界
詳細表示

検索 すべてクリア

「東大の研究室をのぞいてみよう！」プログラム 申し込みシステム利用ガイド

6. マイページの使い方（ログイン後）

① キャンパス紹介(26日)参加の
入場証はこちらから。

キャンパス紹介入場証

オンライン開催日（3月26日）の13:00～13:30に実施するキャンパス紹介へはこちらからご参加いただけます。
(タイムテーブル上の入場証からもご参加いただけます。)

キャンパス紹介入場証表示

② 登録した個人情報の確認・変更ができます。
例) メールアドレスの変更

基本情報

下記の各項目をご入力の上、更新実行ボタンを押してください。

氏名 (必須)

姓 東大 名 花子

姓名を入力してください。

カナ氏名 (必須)

セイ トウダイ メイ ハナコ

姓名を全角カタカナで入力してください。

↓情報更新後は更新実行ボタンを↓
押すのを忘れずに！

変更せずに戻る

更新実行

アカウント削除

ようこそ：東大 花子様

基本情報

ログアウト

東京大学 2023年度「東大の研究室をのぞいてみよう！～多様な学生を東大に～」

MY PAGE



お知らせ



キャンパス紹介入場証



受講証



タイムテーブル

受講証

2024/03/25(月)

2024/03/25(月) 10:15-11:15 【事前申込】研究室見学（実地） 東京大学法学部法制史資料室の世界 清井 智大	2024/03/25(月) 16:15-16:45 【事前申込】図書館見学ツアー（実地） 第2部
本朝キャンパス 受講証表示 詳細を把握 キャンセルする	本朝キャンパス 受講証表示 詳細を把握 キャンセルする

3:25(4)	3:26(0)
2024/03/25(月)	
10:15-11:15	16:15-16:45
【事前申込】研究室見学（実地） 東京大学法学部法制史資料室の世界 清井 智大	【事前申込】図書館見学ツアー（実地） 第2部
キャンパス紹介入場証	キャンパス紹介入場証
受講証	受講証
タイムテーブル	タイムテーブル

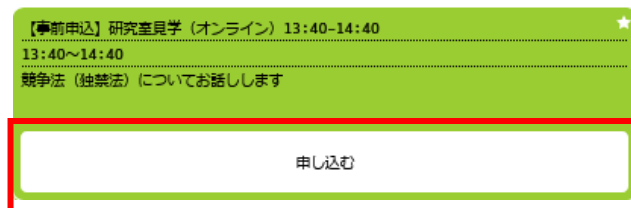
③ 当日の企画へのアクセスは「受講証」ページから。
申込キャンセルは「キャンセルする」から。

④ 参加企画の追加登録、キャンセルができます。

「東大の研究室をのぞいてみよう！」プログラム 申し込みシステム利用ガイド

7. 参加企画 追加方法

マイページ内の**タイムテーブル**より
「申し込む」ボタンをクリックします。
定員があるので、申込はお早めに！



申込ができない！ 申込ボタンがない！ そんなとき.....

まずは下記に該当しないか確認してみてください。

◆ **申込期間（1月19日（金） 17:00～3月8日（金））** から外れていませんか？

◆ **企画実施日の参加登録を済ませていますか？**

→複数日程申し込む場合には、それぞれの日程について「予約」を行う必要があります。
タイムテーブル上部「この会場・日程に申し込む」から予約を行ってください。

◆ **同じ時間枠の別の企画に既に申し込んでいませんか？**

一人が申込みできるのは、同一の時間枠につき、1企画までです。

◆ **「満席です」と表示されていませんか？**

定員を超えると、自動的に申込受付を停止します。
申込期間内にキャンセルが出れば、再度申込ができるようになります。

◆ **「申込条件外」と表示されていませんか？**

実地開催日の「東大生との懇談」及び「図書館見学ツアー」は、同日の研究室見学に申し込んだ方が対象です。
実地開催の研究室見学（1企画以上）に申し込むと、申込ができるようになります。
※キャンパス間の移動時間を考慮のうえ申し込んでください。

<企画実施日の参加登録>

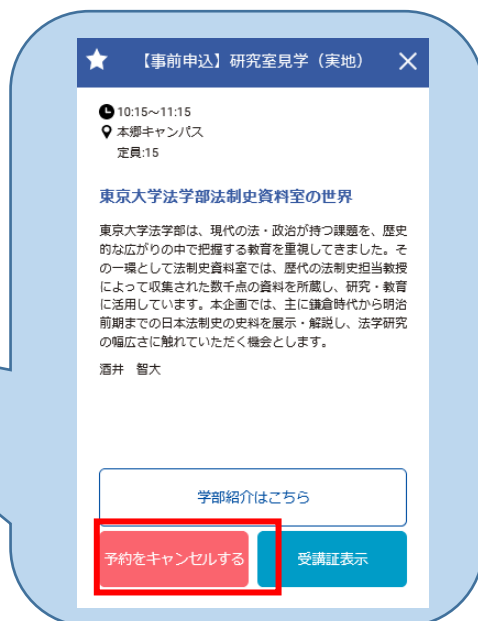
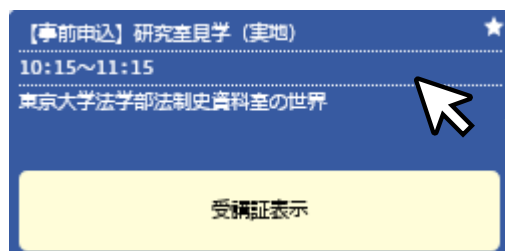


「東大の研究室をのぞいてみよう！」プログラム 申し込みシステム利用ガイド

8. 参加企画 変更・キャンセル方法

企画の個別キャンセル

- ①マイページ内のタイムテーブルから企画をクリックすると、詳細が表示されます。予約中の企画には「予約をキャンセルする」のボタンが表示されます。



- ②予約を取りやめたい場合は、「予約をキャンセルする」を押下してください。
- ③その後、別の研究室に申込み場合は、p.7の「参加企画 追加方法」に従って、新たに参加企画を追加してください。申込みを行わない場合は、そのまま構いません。

【参考】「研究室をのぞいてみよう！」 プログラム全体のキャンセル

→「基本情報」内の「アカウント削除」からキャンセルできます。

※全体のキャンセルを行うと、**登録した全ての情報がキャンセル扱い**となります。ご注意ください。



【参考】日程のキャンセル

→タイムテーブル上部「この会場・日程の申し込みを変更する」からキャンセルできます。

※日程のキャンセルを行うと、**その日実施される全ての企画の申込みもキャンセル扱い**となります。ご注意ください。

