

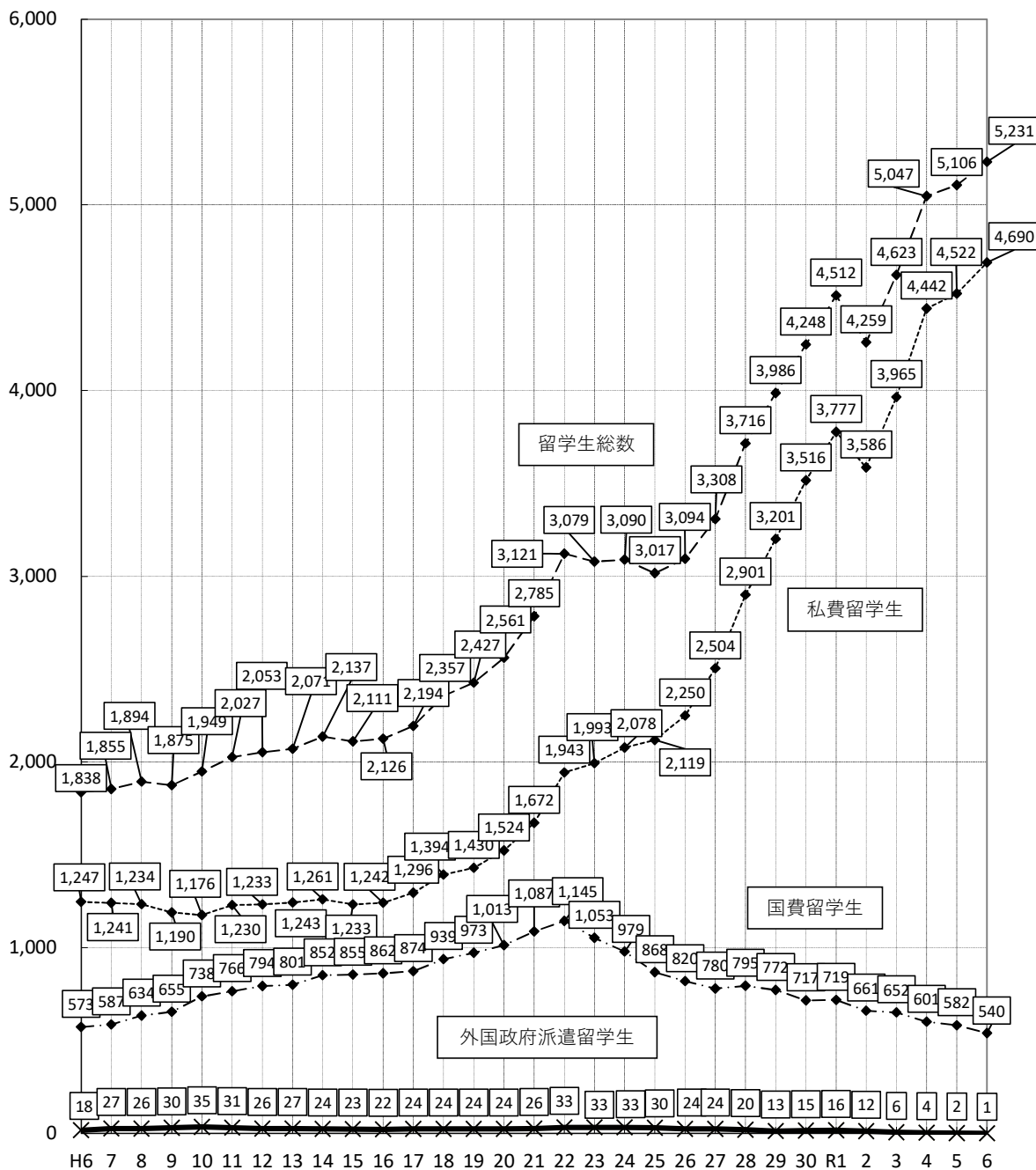
令和6年11月1日現在 外国人留学生数

—国費外国人留学生数540人、私費外国人留学生数4,690人、外国政府派遣留学生数1人、その他の外国人学生（永住者等）数443人—

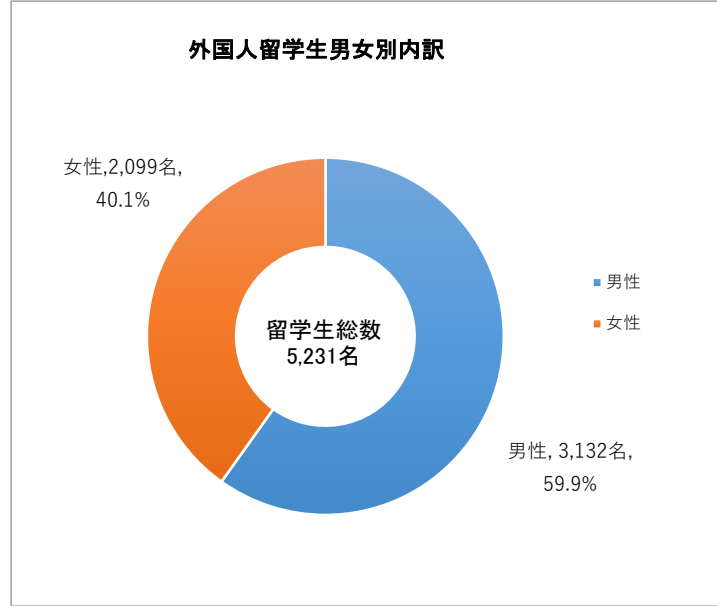
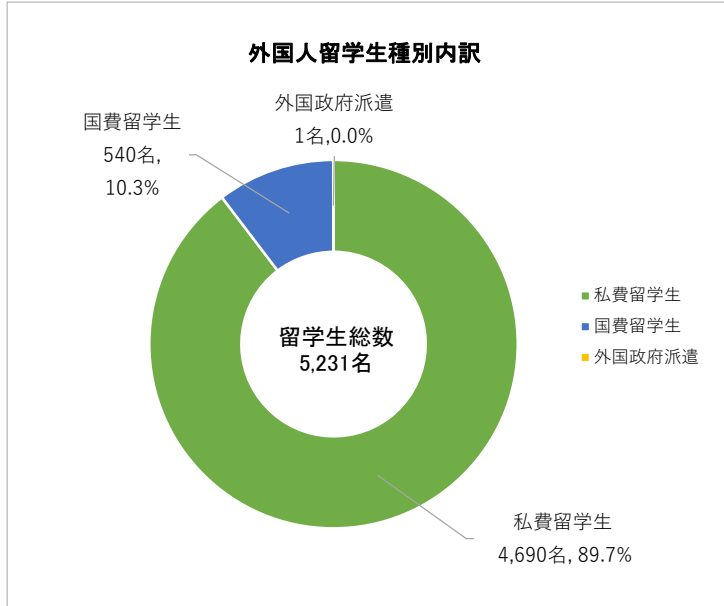
本学では、毎年5月と11月の年2回、同月1日現在の外国人留学生数を調査している。これをもとに各年度11月1日現在の外国人留学生数の推移を示した。また、本年11月1日現在の外国人留学生数の詳細は次頁以降のとおりである。

### 東京大学外国人留学生受入数の推移 (各年度11月1日現在)

本部学務課



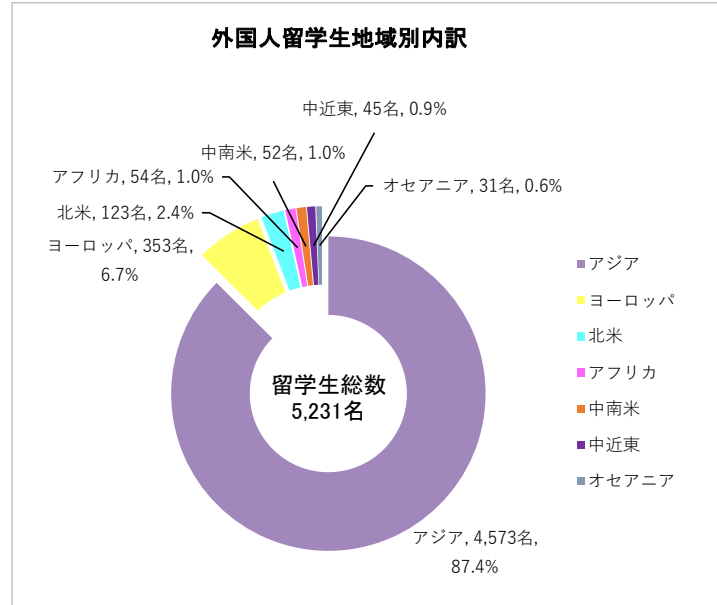
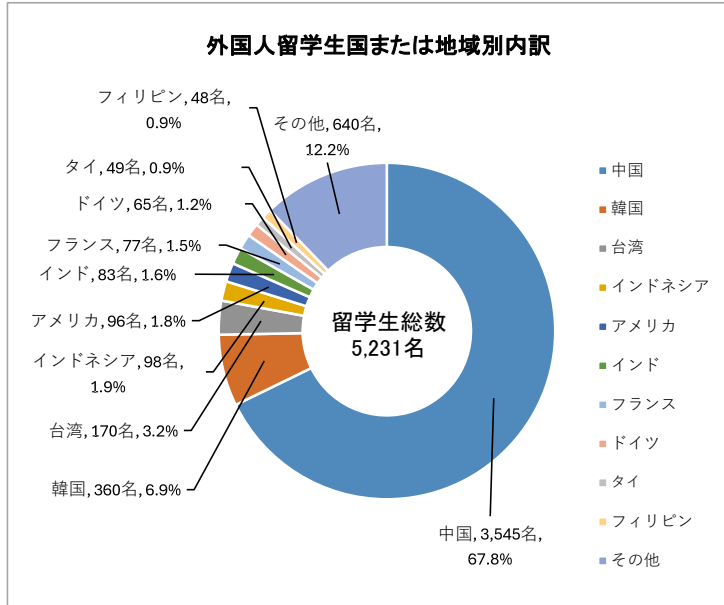
令和6年11月1日現在



区分	人数	比率
私費留学生	4,690	89.7%
国費留学生	540	10.3%
外国政府派遣	1	0.0%
	5,231	100.0%

性別	人数	比率
男性	3,132	59.9%
女性	2,099	40.1%
	5,231	100.0%

順位	国または地域	人数	比率
1	中国	3,545	67.8%
2	韓国	360	6.9%
3	台湾	170	3.2%
4	インドネシア	98	1.9%
5	アメリカ	96	1.8%
6	インド	83	1.6%
7	フランス	77	1.5%
8	ドイツ	65	1.2%
9	タイ	49	0.9%
10	フィリピン	48	0.9%
	その他	640	12.2%
合計		5,231	100.0%



地域	人数	比率
アジア	4,573	87.4%
ヨーロッパ	353	6.7%
北米	123	2.4%
アフリカ	54	1.0%
中南米	52	1.0%
中近東	45	0.9%
オセアニア	31	0.6%
	5,231	100.0%

※割合は小数点第2位を四捨五入

## 全学生数に対する外国人留学生数の比率

令和6年11月1日現在

		A	B	C	D	C/A	前年度比率
		全学生数	日本人学生数 (多重国籍者を含む)	留学生数 (永住者等を含まない)	外国人学生数 (永住者等を含む)	比率	(前年度同日現在)
大学院	修士課程(※4)	7,008	5,143	1,747	1,865	24.93%	25.05%
	専門職学位課程(※4)	840	675	153	165	18.21%	16.57%
	博士課程(※4)	6,493	4,194	2,181	2,299	33.59%	33.62%
	大学院外国人研究生	395	1	390	394	98.73%	98.65%
	大学院研究生	32	22	9	10	28.13%	35.14%
	大学院特別研究学生(※1)	232	67	165	165	71.12%	71.59%
	大学院科目等履修生(※3)	88	85	0	3	0.00%	4.81%
	大学院特別聴講学生(※1, 2)	N.A	N.A	120	120	N.A	N.A
	計	15,088	10,187	4,765	5,021	31.58%	31.32%
学部	正規学生(※3, 4)	13,998	13,526	287	472	2.05%	2.12%
	学部研究生	11	8	3	3	27.27%	7.69%
	学部聴講生	54	52	2	2	3.70%	0.00%
	学部特別聴講学生(※2)	N.A	N.A	168	169	N.A	N.A
	計	14,063	13,586	460	646	3.27%	3.29%
研究所等	研究所研究生	N.A	N.A	5	5	N.A	N.A
	大学院情報学環教育部研究生(※4)	44	42	1	2	2.27%	0.00%
	計	44	42	6	7	13.64%	34.15%
総計		29,195	23,815	5,231	5,674	17.92%	17.72%

小数点第3位を四捨五入

- ※1 大学院特別研究学生と大学院特別聴講学生の身分を併せ持つ学生については、本表では大学院特別研究学生数にのみカウントしている。
- ※2 日本人の特別聴講学生、研究所研究生の数は調査していない。
- ※3 学部正規学生と大学院科目等履修生の身分を併せ持つ学生については、本表では学部正規学生数にのみカウントしている。
- ※4 正規学生と大学院情報学環教育部研究生の身分を併せ持つ学生については、本表では正規学生数にのみカウントしている。

令和6年度外国人学生数

令和6年11月1日現在

区分	学部				大学院								研究所等		合計			
	学生		研究生等		修士課程		専門職学位課程		博士課程		外国人研究生等		大学院研究生		研究生		男	女
	男	女	男	女	男	女	男	女	男	女	男	女	男	女	男	女		
国費(a)	31	16	0	0	80	65	1	7	145	100	53	42	0	0	0	0	310	230
	47		0		145		8		245		95		0		0		540	
外国政府派遣 シンガポール	0	1	0	0	0	0	0	0	0	0	0	0	0	0	0	0	0	1
	1		0		0		0		0		0		0		0		1	
計(b)	0	1	0	0	0	0	0	0	0	0	0	0	0	0	0	0	0	1
	1		0		0		0		0		0		0		0		1	
私費(c) (在留資格「留学」の者)	134	90	92	79	909	661	52	88	1188	629	310	236	2	4	2	2	2689	1789
	224		171		1570		140		1817		546		6		4		4478	
小計(d)((a)+(b)+(c)) (在留資格「留学」の者)	165	107	92	79	989	726	53	95	1333	729	363	278	2	4	2	2	2999	2020
	272		171		1715		148		2062		641		6		4		5019	
私費(e) (在留資格「留学」以外の者)	10	5	2	0	24	8	1	4	72	47	21	13	1	2	2	0	133	79
	15		2		32		5		119		34		3		2		212	
外国人留学生合計(f) ((d)+(e))	175	112	94	79	1013	734	54	99	1405	776	384	291	3	6	4	2	3132	2099
	287		173		1747		153		2181		675		9		6		5231	
永住者等(g)	135	50	0	1	78	40	7	5	72	46	3	4	1	0	1	0	297	146
	185		1		118		12		118		7		1		1		443	
外国人学生 総計(f+g)	310	162	94	80	1091	774	61	104	1477	822	387	295	4	6	5	2	3429	2245
	472		174		1865		165		2299		682		10		7		5674	

※1 本表「研究所等」には、情報学環教育部研究生数も含む。

※2 正規学生と研究生等の非正規学生の身分を併せ持つ学生については、本表では正規学生数にのみカウントしている。

学部・研究科等別外国人留学生数

令和6年11月1日現在

区分	学部				大学院								研究所等		小計		合計
	学生		研究生等		修士課程		専門職学位課程		博士課程		外国人研究生等		大学院研究生		研究生		
	国費	私費等	国費	私費等	国費	私費等	国費	私費等	国費	私費等	国費	私費等	国費	私費等	国費	私費等	
学部																	
法学部	1	12														1	12
医学部		1		1													2
工学部	7	22		5											7	27	
文学部	3	10		1											3	11	
理学部	2	17													2	17	
農学部	1	2													1	2	
経済学部	1	13		2											1	15	
教養学部	7	43		19											7	62	
教養学部(前期課程)	24	113													24	113	
教育学部	1	1													1	1	
薬学部		6		1												7	
グローバル教育センター				144												144	
小計	47	240		173											47	413	
大学院																	
人文社会系研究科					5	47			9	63	8	48			22	158	
教育学研究科					2	26				25	2	23			4	74	
法学政治学研究科					1	13		10	2	27	2	18			5	68	
経済学研究科					3	87				18	1	12			4	117	
総合文化研究科					12	124			21	146	15	83	5		48	358	
理学系研究科					3	85			19	155	7	39	1		29	280	
工学系研究科					65	500			79	685	17	152	3		161	1340	
農学生命科学研究科					16	128			41	168	8	43			65	339	
医学系研究科					3	44	1	5	27	102	6	34			37	185	
薬学系研究科						15			2	27		6			2	48	
数理科学研究科					1	5			1	10					2	15	
新領域創成科学研究科					14	321			23	298	7	49			44	668	
情報理工学系研究科					12	104			11	138	14	36			37	278	
学際情報学府					8	103			9	67	7	22			24	192	
公共政策学教育部							7	130	1	7	1	15			9	152	
小計					145	1602	8	145	245	1936	95	580	9		493	4272	
研究所等																	
医科学研究所														2		2	
地震研究所																	
東洋文化研究所																	
社会科学研究所																	
生産技術研究所																	
史料編纂所																	
定量生命科学研究所																	
宇宙線研究所																	
物性研究所													1		1		
大気海洋研究所													2		2		
先端科学技術研究センター																	
情報学環													1		1		
小計													6		6		
合計	47	240		173	145	1602	8	145	245	1936	95	580	9	6	540	4691	

※本表「私費等」には、外国政府派遣留学生数も含む。

※本表「研究所等」には、情報学環教育部研究生数も含む。

※正規学生と研究生等の非正規学生の身分を併せ持つ学生については、本表では正規学生数にのみカウントしている。

国または地域別外国人留学生数

令和6年11月1日現在

区 分	国費							私費等							合 計					総計	
	学部		大学院等				小計	学部		大学院等				小計	学部		大学院等				
	学部	研究生等	修士課程	専門職学位課程	博士課程	研究生等		学部	研究生等	修士課程	専門職学位課程	博士課程	研究生等		学部	研究生等	修士課程	専門職学位課程	博士課程		研究生等
<b>アジア</b>																					
インド	2		15	1	13	3	34	2		10	4	31	2	49	4		25	5	44	5	83
インドネシア	1		8	4	12	1	26	3	1	20	3	44	1	72	4	1	28	7	56	2	98
韓国	22		14		21	9	66	53	9	95	11	113	13	294	75	9	109	11	134	22	360
カンボジア			1		1		2			2				2			3		1		4
シンガポール	1		4		1		6	2	5		5	6	1	19	3	5	4	5	7	1	25
スリランカ			2		3		5			3		6		9			5		9		14
タイ	3		8		12	6	29			3	2	10	5	20	3		11	2	22	11	49
台湾								13	4	44	3	82	24	170	13	4	44	3	82	24	170
中国	1		7	1	69	15	93	138	45	1329	70	1484	386	3452	139	45	1336	71	1553	401	3545
ネパール			2		1	1	4			4		5		9			6		6	1	13
パキスタン			6		1	1	8			8		2		10			14		3	1	18
バングラデシュ	1		3		4	2	10	3		4		8		15	4		7		12	2	25
フィリピン			5		17	3	25	3		6	7	7		23	3		11	7	24	3	48
ブータン					1		1												1		1
ブルネイ			1				1										1				1
ベトナム	1		1		2	6	10	1	2	6		12	1	22	2	2	7		14	7	32
マレーシア	2		7		6	10	25	3	2	7	2	4		18	5	2	14	2	10	10	43
ミャンマー			3		5	3	11	1	1	4		4	1	11	1	1	7		9	4	22
モルディブ										2				2				2			2
モンゴル	2		1		1	1	5			7	2	4	1	14	2		8	2	5	2	19
ラオス			1				1							1			1				1
小 計	36		89	6	170	61	362	222	69	1552	111	1822	435	4211	258	69	1641	117	1992	496	4573
<b>中近東</b>																					
アフガニスタン										1				1			1				1
アラブ首長国連邦											1			1				1			1
イスラエル				2			2		2					2		2			2		4
イラン			1		3	1	5			1		2		3		2		5	1		8
オマーン						1	1													1	1
サウジアラビア												3		3					3		3
シリア			1		2		3					1		1			1		3		4
トルコ	1		5		2		8	1	3	2		2	3	11	2	3	7		4	3	19
バーレーン													1	1							1
ヨルダン						1	1						1	1							2
レバノン						1	1														1
小 計	1		7		9	4	21	1	5	4	1	8	5	24	2	5	11	1	17	9	45
<b>アフリカ</b>																					
アルジェリア			1			1	2										1				2
ウガンダ			1		1		2										1		1		2
エジプト			2		6		8			1		7		8			3		13		16
ガーナ				1			1		1			1		2			1		2		3
ガンビア			1			1	2										1			1	2
ザンビア			1				1			1				1			2				2
スーダン			1				1					1		1			1		1		2
タンザニア					1	1	2												1	1	2
チュニジア					1	1	2												1	1	2
トーゴ										1		1		2			1		1		2
ナイジェリア												1		1					1		1
ナミビア												1		1					1		1
ブルキナファソ												2		2					2		2
ベナン					1		1						1	1					1	1	2
ボツワナ						1	1														1
マダガスカル						1	1														1
マラウイ						2	2					1		1					1	2	3
南アフリカ			1				1					1		1			1		1		2
南スーダン												1		1					1		1
モーリシャス						1	1														1
モロッコ					1		1					1		1					2		2
リベリア												1		1					1		1
ルワンダ										1				1					1		1
小 計			8		12	9	29			5		19	1	25			13		31	10	54

区分	国費等						小計	私費等						小計	合計						総計
	学部		大学院等					学部		大学院等					学部		大学院等				
	学部	研究生等	修士課程	専門職学位課程	博士課程	研究生等		学部	研究生等	修士課程	専門職学位課程	博士課程	研究生等		学部	研究生等	修士課程	専門職学位課程	博士課程	研究生等	
<b>オセアニア</b>																					
オーストラリア			2		1		3		12		3	1		16		12	2	3	2		
ソロモン諸島										1				1			1				
ニュージーランド					5		5		3	1		1	1	6		3	1		6		
小計			2		6		8		15	2	3	2	1	23		15	4	3	8		
<b>北米</b>																					
アメリカ	2		11	1	5	2	21	7	12	15	6	26	9	75	9	12	26	7	31		
カナダ	1		4		5		10	1	6	1	1	6	2	17	2	6	5	1	11		
小計	3		15	1	10	2	31	8	18	16	7	32	11	92	11	18	31	8	42		
<b>中南米</b>																					
アルゼンチン			1		1	1	3									1		1			
エクアドル					1	1	1											1			
コスタリカ					1	1	2			1			1			1		1			
コロンビア				1			1					2	2				1	2			
スリナム		1					1									1					
チリ					1		1		1				1		1			1			
ドミニカ共和国			1			1	2									1		1			
ニカラグア						1	1											1			
ハイチ										1			1			1					
パナマ			1				1									1					
ブラジル	2		2		6	3	13			2		5	3	10	2		4		11		
ベネズエラ			1				1									1					
ペルー					3		3											3			
メキシコ			1			2	3				1	2	1	4			1	1	2		
小計	2		8	1	13	9	33		1	4	1	9	4	19	2	1	12	2	22		
<b>ヨーロッパ</b>																					
アイスランド						1	1											1			
アイルランド									2	1			3		2	1		3			
アルバニア			1		1		2				1		1			1	1	1			
イギリス	1		2		2		5	5	17	5	3	5	1	36	6	17	7	3	7		
イタリア					2	2	4		1		1	5	11	18		1		1	7		
ウクライナ					1		1					4	4					1			
ウズベキスタン								1		1	1		3	1		1	1				
オーストリア					1		1				1	2	5	8				1	3		
オランダ						1	1		2			1	2	5		2			1		
カザフスタン	1						1		1			1	3	1	1		1				
キプロス												1	1					1			
ギリシャ												1	1					1			
キルギス												1	1					1			
クロアチア					1		1											1			
コソボ			1				1									1					
スイス									2			3	10	15		2			3		
スウェーデン			1		1		2	1	7				11	19	1	7	1		1		
スペイン					2		2		5	1	1	1	3	11		5	1	1	3		
スロバキア			1				1									1					
スロベニア												1	1					1			
セルビア			1				1									1					
チェコ						1	1				1		1				1				
デンマーク									4			1	4	9		4			1		
ドイツ	1				6		7	1	14	1	3	5	34	58	2	14	1	3	11		
トルクメニスタン										1				1			1				
ノルウェー													4	4					4		
ハンガリー										2				2			2				
フィンランド									2				2	4		2			2		
フランス			5		2	2	9		6	5	9	10	38	68		6	10	9	12		
ブルガリア	1				1	1	3		1			1	2	1	1			2			
ベラルーシ													1	1					1		
ベルギー					1		1				1		3	4			1		1		
ポーランド					1	1	2	1				2	3	1				3			
ボスニア・ヘルツェゴビナ			1				1									1					
ポルトガル												1	1	2					1		
ルーマニア									1				1	2		1					
ロシア	1		3		3	1	8			1		3	2	6	1		4		6		
小計	5		16		25	10	56	9	65	19	22	44	138	297	14	65	35	22	69		

区 分	国費						私費等						合 計						総計		
	学部		大学院等				小計	学部		大学院等				小計	学部		大学院等				
	学部	研究生等	修士課程	専門職学位課程	博士課程	研究生等		学部	研究生等	修士課程	専門職学位課程	博士課程	研究生等		学部	研究生等	修士課程	専門職学位課程		博士課程	研究生等
合 計	47		145	8	245	95	540	240	173	1602	145	1936	595	4691	287	173	1747	153	2181	690	5231

※本表「私費等」には、外国政府派遣留学生数も含む。

※本表「大学院等」には、研究所研究生数も含む。

※情報学環教育部研究生は、4年制大学(学部)に在籍している者は「学部」、大学を卒業した者は「大学院等」に含む。

※正規学生と研究生等の非正規学生の身分を併せ持つ学生については、本表では正規学生数にのみカウントしている。