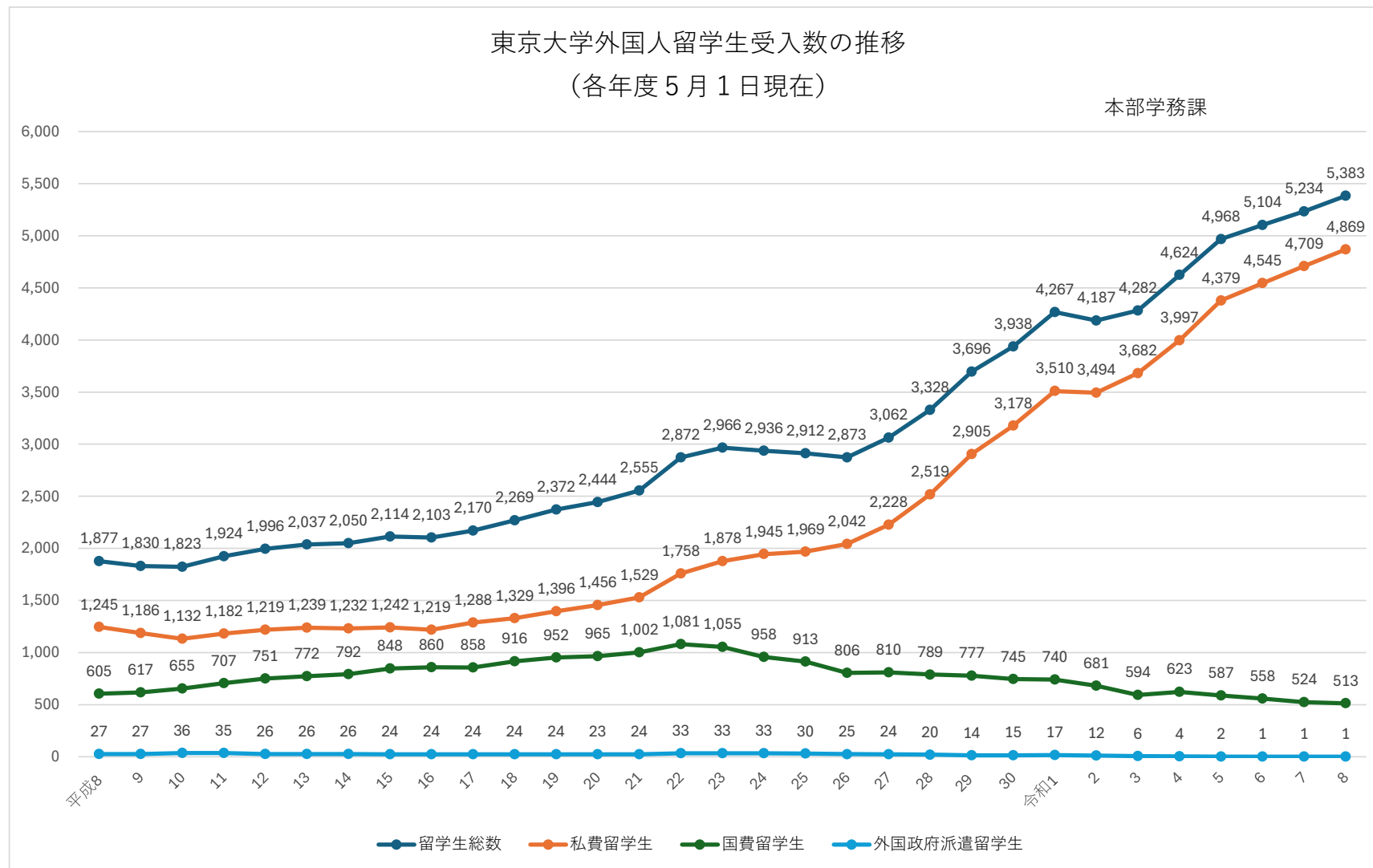
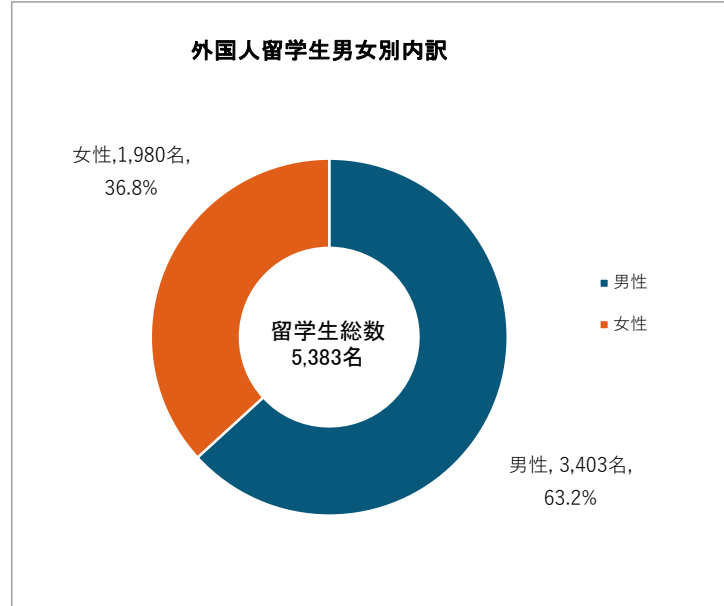
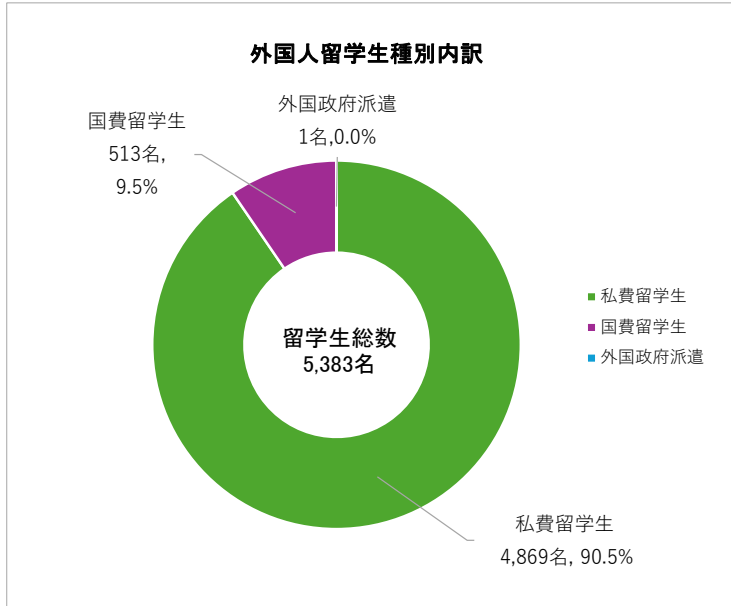


令和8年5月1日現在 外国人学生数

本学では、毎年5月と11月の年2回、同月1日現在の外国人学生数を調査しています。これをもとに各年度5月1日現在の外国人留学生数の推移を以下に示しています。本年5月1日現在の外国人学生数の詳細は次頁以降のとおりです。



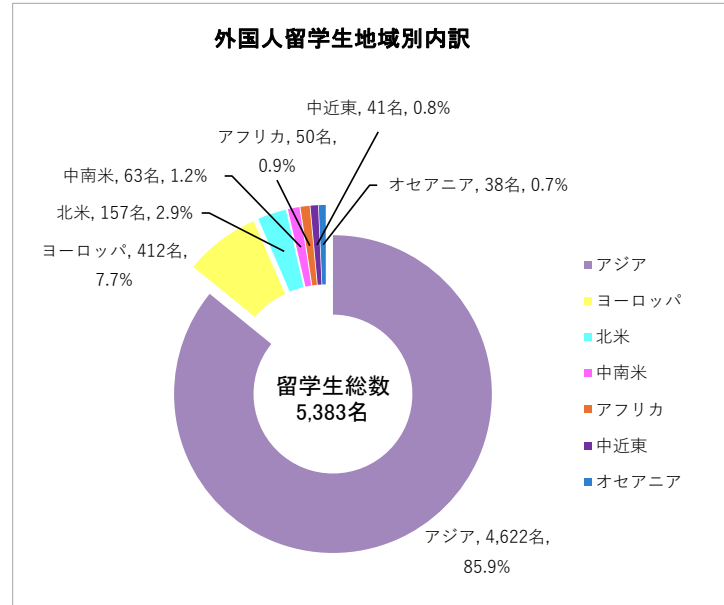
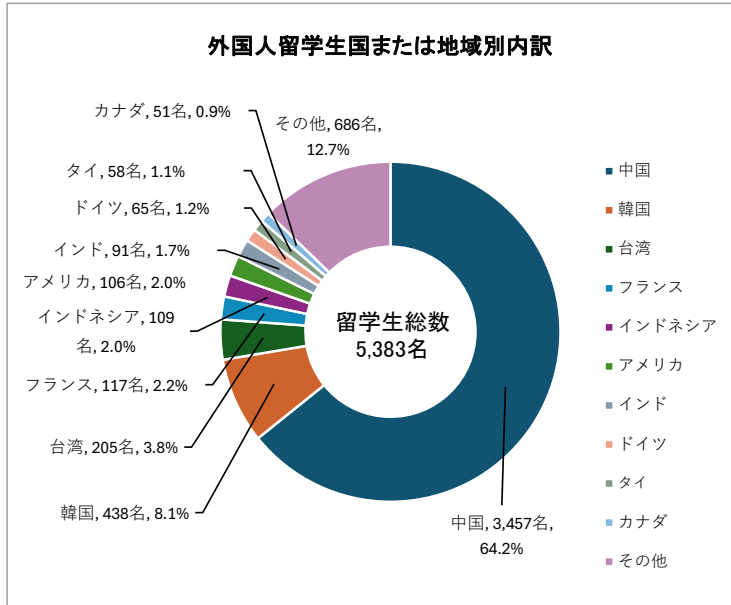
令和8年5月1日現在



区分	人数	比率
私費留学生	4,869	90.5%
国費留学生	513	9.5%
外国政府派遣	1	0.0%
	5,383	100.0%

性別	人数	比率
男性	3,403	63.2%
女性	1,980	36.8%
	5,383	100.0%

順位	国または地域	人数	比率
1	中国	3,457	64.2%
2	韓国	438	8.1%
3	台湾	205	3.8%
4	フランス	117	2.2%
5	インドネシア	109	2.0%
6	アメリカ	106	2.0%
7	インド	91	1.7%
8	ドイツ	65	1.2%
9	タイ	58	1.1%
10	カナダ	51	0.9%
	その他	686	12.7%
合計		5,383	100.0%



地域	人数	比率
アジア	4,622	85.9%
ヨーロッパ	412	7.7%
北米	157	2.9%
中南米	63	1.2%
アフリカ	50	0.9%
中近東	41	0.8%
オセアニア	38	0.7%
	5,383	100.0%

※割合は小数点第2位を四捨五入

全学生数に対する外国人留学生数の比率

令和8年5月1日現在

	A 全学生数	B 日本人学生数 (多重国籍者を含む)	C 留学生数 (永住者等を含まない)	D 外国人学生数 (永住者等を含む)	C/A 比率	前年度比率 (前年度同日現在)	
大学院	修士課程(※4)	7,446	5,516	1,830	1,930	24.58%	24.32%
	専門職学位課程(※4)	867	695	159	172	18.34%	17.73%
	博士課程(※4)	6,988	4,552	2,300	2,436	32.91%	33.35%
	大学院外国人研究生	294	0	292	294	99.32%	99.04%
	大学院研究生	46	28	18	18	39.13%	34.78%
	大学院特別研究学生(※1)	272	56	216	216	79.41%	77.25%
	大学院科目等履修生(※3)	49	46	2	3	4.08%	0.00%
	大学院特別聴講学生(※1, 2)	110	N.A	110	110	N.A	N.A
	計	16,072	10,893	4,927	5,179	30.66%	30.66%
学部	正規学生(※3, 4)	14,098	13,609	281	489	1.99%	2.05%
	学部研究生	20	17	3	3	15.00%	14.29%
	学部聴講生	35	34	1	1	2.86%	0.00%
	学部特別聴講学生(※2)	163	N.A	161	163	N.A	N.A
	計	14,316	13,660	446	656	3.12%	3.08%
研究所等	研究所研究生	17	7	10	10	58.82%	33.33%
	大学院情報学環教育部研究生(※4)	64	64	0	0	0.00%	0.00%
	計	81	71	10	10	12.35%	7.35%
総計		30,469	24,624	5,383	5,845	17.67%	17.47%

小数点第3位を四捨五入

- ※1 大学院特別研究学生と大学院特別聴講学生の身分を併せ持つ学生については、本表では大学院特別研究学生数にのみカウントしている。
- ※2 日本人の特別聴講学生、研究所研究生の数は調査していないため含まれない。
- ※3 学部正規学生と大学院科目等履修生の身分を併せ持つ学生については、本表では学部正規学生数にのみカウントしている。
- ※4 正規学生と大学院情報学環教育部研究生の身分を併せ持つ学生については、本表では正規学生数にのみカウントしている。

令和8年度外国人学生数

令和8年5月1日現在

区分	学部				大学院								研究所等			合計		
	学生		研究生等		修士課程		専門職学位課程		博士課程		外国人研究生等		大学院研究生		研究生		男	女
	男	女	男	女	男	女	男	女	男	女	男	女	男	女	男	女		
国費(a)	25	17	0	0	104	51	0	4	119	92	57	44	0	0	0	0	305	208
	42		0		155		4		211		101		0		0		513	
外国政府派遣 シンガポール	0	1	0	0	0	0	0	0	0	0	0	0	0	0	0	0	0	1
	1		0		0		0		0		0		0		0		1	
計(b)	0	1	0	0	0	0	0	0	0	0	0	0	0	0	0	0	0	1
	1		0		0		0		0		0		0		0		1	
私費(c) (在留資格「留学」の者)	126	92	92	71	1076	545	63	80	1229	669	285	188	10	6	7	1	2888	1652
	218		163		1621		143		1898		473		16		8		4540	
小計(d)((a)+(b)+(c)) (在留資格「留学」の者)	151	110	92	71	1180	596	63	84	1348	761	342	232	10	6	7	1	3193	1861
	261		163		1776		147		2109		574		16		8		5054	
私費(e) (在留資格「留学」以外の者)	17	3	2	0	34	20	6	6	123	68	26	20	1	1	1	1	210	119
	20		2		54		12		191		46		2		2		329	
外国人留学生合計(f) ((d)+(e))	168	113	94	71	1214	616	69	90	1471	829	368	252	11	7	8	2	3403	1980
	281		165		1830		159		2300		620		18		10		5383	
永住者等(g)	151	57	1	1	69	31	9	4	85	51	2	1	0	0	0	0	317	145
	208		2		100		13		136		3		0		0		462	
外国人学生 総計(f+g)	319	170	95	72	1283	647	78	94	1556	880	370	253	11	7	8	2	3720	2125
	489		167		1930		172		2436		623		18		10		5845	

※1 本表「研究所等」には、情報学環教育部研究生数も含む。

※2 正規学生と研究生等の非正規学生の身分を併せ持つ学生については、本表では正規学生数にのみカウントしている。

学部・研究科等別外国人留学生数

令和8年5月1日現在

区分	学部				大学院										研究所等		小計		合計	
	学生		研究生等		修士課程		専門職学位課程		博士課程		外国人研究生等		大学院研究生		研究生		国費	私費等		
	国費	私費等	国費	私費等	国費	私費等	国費	私費等	国費	私費等	国費	私費等	国費	私費等	国費	私費等				
学部																				
法学部	2	15																2	15	17
医学部		1																	1	1
工学部	6	23		5														6	28	34
文学部	3	7		2														3	9	12
理学部	1	14																1	14	15
農学部		2																	2	2
経済学部		10		2															12	12
教養学部	4	42		15														4	57	61
教養学部(前期課程)	25	119																25	119	144
教育学部		1																	1	1
薬学部	1	5																1	5	6
グローバル教育センター				141															141	141
小計	42	239		165														42	404	446
大学院																				
人文社会系研究科					6	42			6	83	5	33			4			17	162	179
教育学研究科					1	21			2	28	1	17			1			4	67	71
法学政治学研究科					1	17		9	1	30	2	20						4	76	80
経済学研究科					2	62				24	1	3						3	89	92
総合文化研究科					10	90				20	178	18	69		5			48	342	390
理学系研究科					7	130				8	157	3	26					18	313	331
工学系研究科					68	573		1		70	681	17	173		4			155	1432	1587
農学生命科学研究科					11	122				38	173	8	41		1			57	337	394
医学系研究科					5	50		1	2	28	172	2	14					36	238	274
薬学系研究科					1	19				2	29	4	6					7	54	61
数理科学研究科					1	10					5		4					1	19	20
新領域創成科学研究科					17	321				17	320	11	62		1			45	704	749
情報理工学系研究科					18	135				12	138	23	33					53	306	359
学際情報学府					7	83				6	65	5	11		2			18	161	179
公共政策学教育部								3	143	1	6	1	7					5	156	161
小計					155	1675		4	155	211	2089	101	519		18			471	4456	4927
研究所等																				
医科学研究所																				
地震研究所																				
東洋文化研究所																				
社会科学研究所																				
生産技術研究所																		5	5	5
史料編纂所																				
定量生命科学研究所																		1	1	1
宇宙線研究所																				
物性研究所																		1	1	1
大気海洋研究所																		2	2	2
先端科学技術研究センター																		1	1	1
情報学環																				
小計																		10	10	10
合計	42	239		165	155	1675		4	155	211	2089	101	519		18			513	4870	5383

※本表「私費等」には、外国政府派遣留学生数も含む。
 ※本表「研究所等」には、情報学環教育部研究生数も含む。
 ※正規学生と研究生等の非正規学生の身分を併せ持つ学生については、本表では正規学生数にのみカウントしている。

区分	国費						私費等						合計						総計			
	学部		大学院等				小計	学部		大学院等				小計	学部		大学院等					
	学部	研究生等	修士課程	専門職学位課程	博士課程	研究生等		学部	研究生等	修士課程	専門職学位課程	博士課程	研究生等		学部	研究生等	修士課程	専門職学位課程		博士課程	研究生等	
サモア独立国						1	1												1	1		
ニュージーランド					4	2	6					2	2	4				4	4			
小計			3		4	5	12	1	15	1	3	2	4	26	1	15	4	3	6	9	38	
北米																						
アメリカ	2		11		5	3	21	7	13	22	6	29	8	85	9	13	33	6	34	11	106	
カナダ			4		5	4	13	3	14	5	3	8	5	38	3	14	9	3	13	9	51	
小計	2		15		10	7	34	10	27	27	9	37	13	123	12	27	42	9	47	20	157	
中南米																						
アルゼンチン			1			1	2										1			1	2	
エクアドル					1	1	2												1	1	2	
キューバ												1		1					1	1	2	
グアテマラ						1	1													1	1	
コスタリカ					2		2												2		2	
コロンビア						1	1				1	1		2				1	1	1	3	
スリナム					1		1												1		1	
チリ			1		1		2							3					1		5	
ニカラグア			1				1														1	
ハイチ										1				1							1	
ブラジル			4		4	6	14	1	1	1		5	3	11	1	1	5		9	9	25	
ベネズエラ					1		1												1		1	
ペルー			3		2	1	6										3		2	1	6	
ボリビア			1			2	3										1			2	3	
ホンジュラス										1				1			1				1	
メキシコ			1			3	4			1		1	2	4			1	1	2	3	8	
小計			12		12	16	40	1	5	3	2	9	3	23	1	5	15	2	21	19	63	
ヨーロッパ																						
アイスランド						1	1			1		1		2					1	1	3	
アイルランド										2	2			4			2	2			4	
アゼルバイジャン										1				1			1				1	
アルバニア					1		1				1			1				1	1		2	
アルメニア										1		1		2			1		1		2	
アンドラ					1		1													1	1	
イギリス	1		3		3	3	10	3	15	4	5	8	1	36	4	15	7	5	11	4	46	
イタリア			1		2		3			2	1	3	12	18		2	1	1	5	12	21	
ウクライナ						1	1				1			2			1		1	1	3	
ウズベキスタン								1		1	2			4	1		1	2			4	
オーストリア					2		2					1	9	10					3	9	12	
オランダ			1				1					1	3	4			1		1	3	5	
カザフスタン			1				1			2				2			3				3	
北マケドニア共和国					1		1												1		1	
キプロス			1				1										1				1	
ギリシャ											1	1	3	5				1	1	3	5	
キルギス											1	1		2				1	1		2	
クロアチア												1		1					1		1	
ジョージア											1			1				1			1	
スイス									10	1		4	5	20		10	1		4	5	20	
スウェーデン								1	2			1	13	17	1	2			1	13	17	
スペイン			1		1		3			3	1		2	5	11	3	2		3	6	14	
スロバキア					1		1													1	1	
チェコ			1				1					1		2			1	1		1	3	
デンマーク													7	7						7	7	
ドイツ	1				6	1	8			11	2	3	10	31	57	1	11	2	3	16	32	65
トルクメニスタン											1			1			1				1	
ノルウェー													4	4						4	4	
ハンガリー						2	2			1		1		2			1		1	2	4	
フィンランド							1			1				1			1				2	
フランス	1		4		4	3	12			10	6	9	7	73	105	1	10	10	9	11	76	117
ブルガリア					1		1			2		1	2	5			2		1	3	6	
ベラルーシ										1				1			1				1	
ベルギー										1			2	3			1			2	3	
ポーランド								1				2		3		1			2		3	
ポルトガル						1	1					2	2	5		1			2	3	6	
モンテネグロ							1							1						1	1	
リトアニア						1	1					1		2				1		2	3	
ルーマニア										1				1			1				1	

区分	国費						私費等						合計						総計				
	学部		大学院等				小計	学部		大学院等				小計	学部		大学院等						
	学部	研究生等	修士課程	専門職学位課程	博士課程	研究生等		学部	研究生等	修士課程	専門職学位課程	博士課程	研究生等		学部	研究生等	修士課程	専門職学位課程		博士課程	研究生等		
ルクセンブルク					1														1		1		
ロシア	1		1		2		1		2		2	5		10	2		3		2	7		14	
小計	4		15		25	16	60		7	60	29	29	55	172	352		11	60	44	29	80	188	412
合計	42		155		4	211	101	513	239	165	1675	155	2089	547	4870		281	165	1830	159	2300	648	5383

※本表「私費等」には、外国政府派遣留学生数も含む。

※本表「大学院等」には、研究所研究生数も含む。

※情報学環教育部研究生は、4年制大学(学部)に在籍している者は「学部」、大学を卒業した者は「大学院等」に含む。

※正規学生と研究生等の非正規学生の身分を併せ持つ学生については、本表では正規学生数にのみカウントしている。