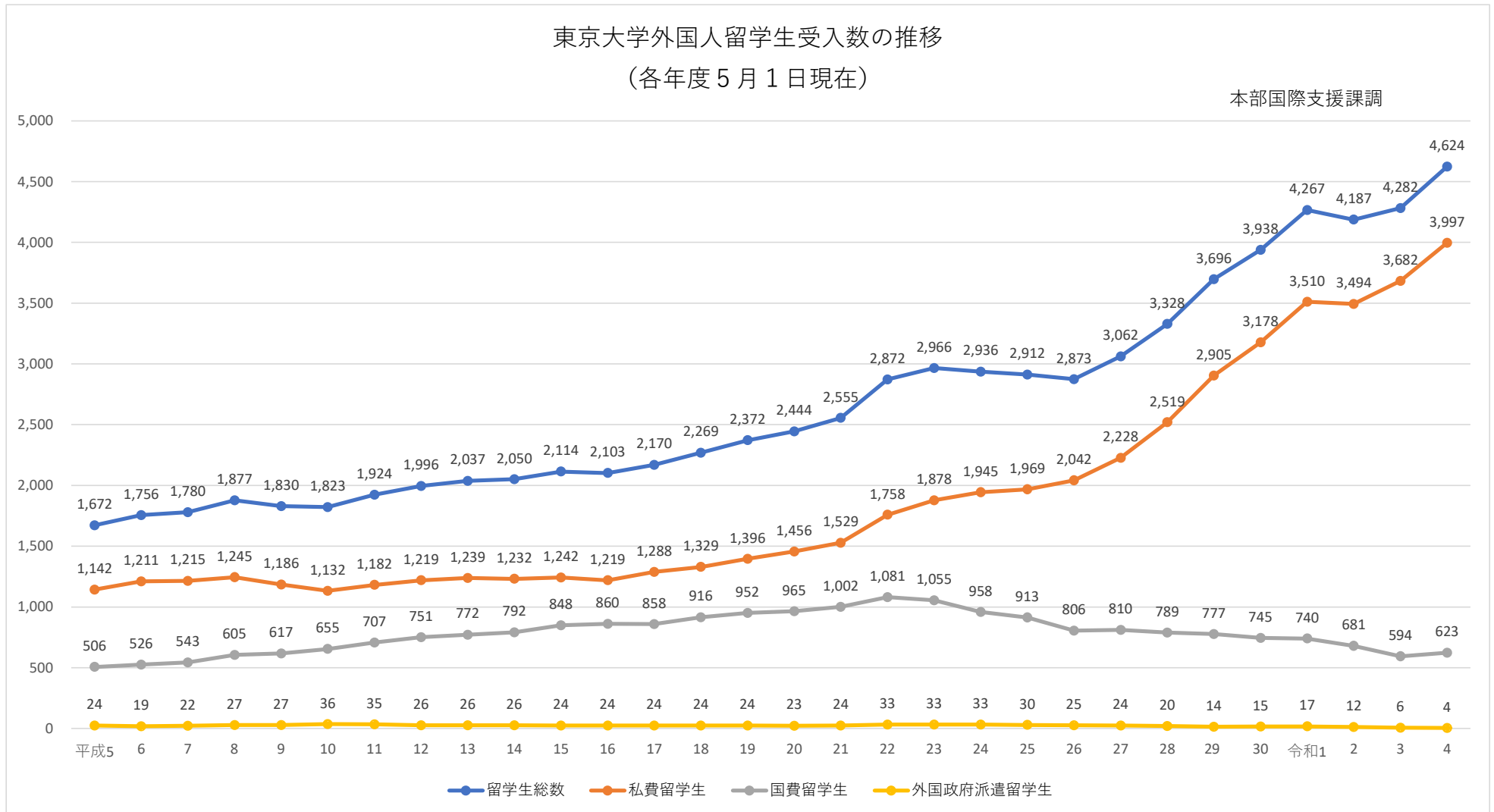
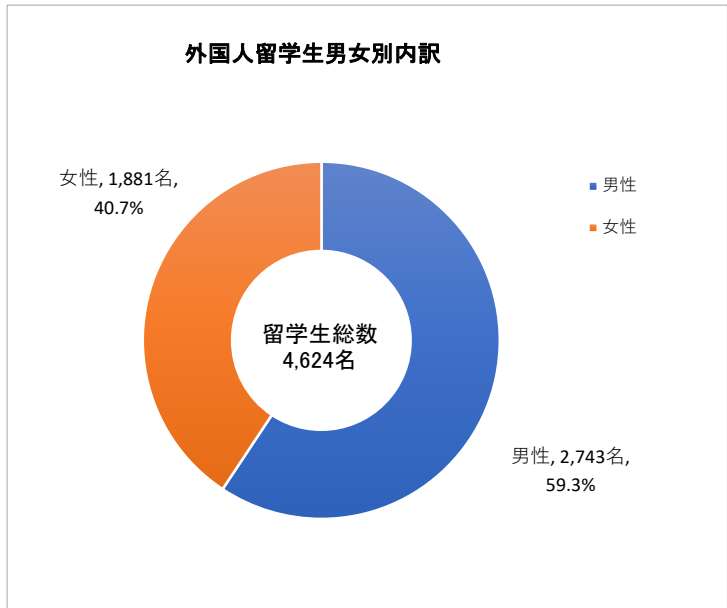
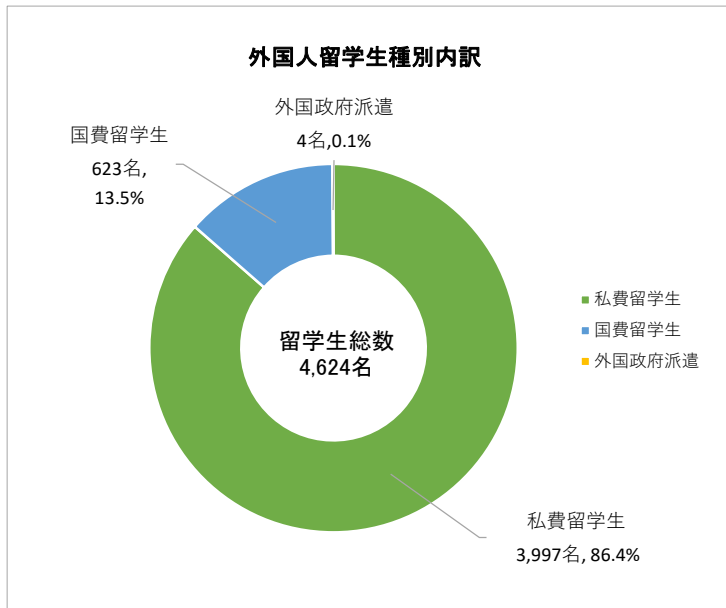


令和4年5月1日現在 外国人学生数

本学では、毎年5月と11月の年2回、同月1日現在の外国人学生数を調査しています。これをもとに各年度5月1日現在の外国人留学生数の推移を以下に示しています。本年5月1日現在の外国人学生数の詳細は次頁以降のとおりです。



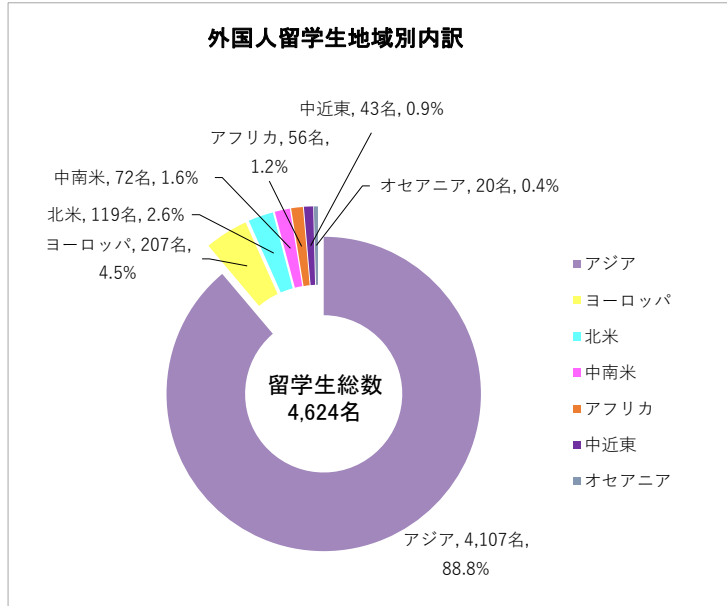
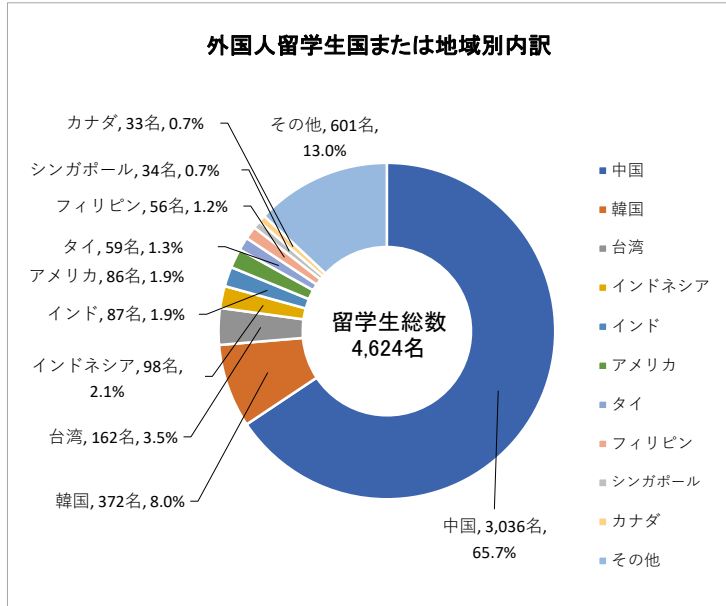
令和4年5月1日現在



区分	人数	比率
私費留学生	3,997	86.4%
国費留学生	623	13.5%
外国政府派遣	4	0.1%
	4,624	100.0%

性別	人数	比率
男性	2,743	59.3%
女性	1,881	40.7%
	4,624	100.0%

順位	国または地域	人数	比率
1	中国	3,036	65.7%
2	韓国	372	8.0%
3	台湾	162	3.5%
4	インドネシア	98	2.1%
5	インド	87	1.9%
6	アメリカ	86	1.9%
7	タイ	59	1.3%
8	フィリピン	56	1.2%
9	シンガポール	34	0.7%
10	カナダ	33	0.7%
	その他	601	13.0%
合計		4,624	100.0%



地域	人数	比率
アジア	4,107	88.8%
ヨーロッパ	207	4.5%
北米	119	2.6%
中南米	72	1.6%
アフリカ	56	1.2%
中近東	43	0.9%
オセアニア	20	0.4%
	4,624	100.0%

※割合は小数点第2位を四捨五入

全学生数に対する外国人留学生数の比率

令和4年5月1日現在

	A 全学生数	B 日本人学生数	C 留学生数 (永住者等を含まない)	D 外国人学生数 (永住者等を含む)	C/A 比率	前年度比率 (前年度同日現在)	
大学院	修士課程	7,218	5,276	1,838	1,942	25.46%	24.24%
	専門職学位課程	830	677	148	153	17.83%	17.24%
	博士課程	6,123	4,172	1,841	1,951	30.07%	27.68%
	大学院外国人研究生	349	0	346	349	99.14%	99.64%
	大学院研究生	47	35	12	12	25.53%	33.33%
	大学院特別研究学生(※1)	111	49	61	62	54.95%	55.81%
	大学院科目等履修生	47	44	3	3	6.38%	2.04%
	大学院特別聴講学生(※1, 2)	N.A	N.A	31	31	N.A	N.A
計	14,725	10,253	4,280	4,503	29.07%	27.06%	
学部	正規学生	13,962	13,489	302	473	2.16%	2.10%
	学部研究生	18	17	1	1	5.56%	10.00%
	学部聴講生	33	33	0	0	0.00%	2.04%
	学部特別聴講学生(※2)	N.A	N.A	38	38	N.A	N.A
	計	14,013	13,539	341	512	2.43%	2.20%
研究所	研究所研究生	9	6	3	3	33.33%	39.13%
	計	9	6	3	3	33.33%	39.13%
総計		28,747	23,798	4,624	5,018	16.09%	14.88%

小数点第3位を四捨五入

※1 大学院特別研究学生と大学院特別聴講学生の身分を併せ持つ学生については、本表では大学院特別研究学生数のみにカウントしている。

※2 日本人の特別聴講学生数は調査していない。

※3 学部正規学生と大学院科目等履修生の身分を併せ持つ学生については、本表では学部正規学生数のみにカウントしている。

令和4年度外国人学生数

令和4年5月1日現在

区分	学部				大学院								研究所等		合計			
	学生		研究生等		修士課程		専門職学位課程		博士課程		外国人研究生等		大学院研究生		研究生		男	女
	男	女	男	女	男	女	男	女	男	女	男	女	男	女	男	女		
国費(a)	39	27	0	0	101	50	5	12	169	104	49	67	0	0	0	0	363	260
	66		0		151		17		273		116		0		0		623	
外国政府派遣 韓国 (※1)	3	1	0	0	0	0	0	0	0	0	0	0	0	0	0	0	3	1
	4		0		0		0		0		0		0		0		4	
計(b)	3	1	0	0	0	0	0	0	0	0	0	0	0	0	0	0	3	1
	4		0		0		0		0		0		0		0		4	
私費(c) (在留資格「留学」の者)	104	99	4	6	744	458	38	63	811	510	67	80	5	4	2	1	1775	1221
	203		10		1202		101		1321		147		9		3		2996	
小計(d)((a)+(b)+(c)) (在留資格「留学」の者)	146	127	4	6	845	508	43	75	980	614	116	147	5	4	2	1	2141	1482
	273		10		1353		118		1594		263		9		3		3623	
私費(e) (※2) (在留資格「留学」以外の者)	18	11	14	15	311	174	13	17	156	91	88	90	2	1	0	0	602	399
	29		29		485		30		247		178		3		0		1001	
外国人留学生合計(f) ((d)+(e))	164	138	18	21	1156	682	56	92	1136	705	204	237	7	5	2	1	2743	1881
	302		39		1838		148		1841		441		12		3		4624	
永住者等(g)	127	44	0	0	65	39	1	4	70	40	1	3	0	0	0	0	264	130
	171		0		104		5		110		4		0		0		394	
外国人学生 総計(f+g)	291	182	18	21	1221	721	57	96	1206	745	205	240	7	5	2	1	3007	2011
	473		39		1942		153		1951		445		12		3		5018	

※1 日韓共同理工学部留学生のうち、韓国政府が経費を負担する者。

※2 私費(e)(在留資格「留学」以外の者)には、未入国の私費留学生849名を含む。

学部・研究科等別外国人留学生数

令和4年5月1日現在

区分	学部				大学院								研究所等		小計		合計
	学生		研究生等		修士課程		専門職学位課程		博士課程		外国人研究生等		大学院研究生		研究生		
	国費	私費等	国費	私費等	国費	私費等	国費	私費等	国費	私費等	国費	私費等	国費	私費等	国費	私費等	
学部																	
法学部	3	10														3	10
医学部		1															1
工学部	13	32		1											13	33	
文学部	4	9													4	9	
理学部	2	12													2	12	
農学部		5														5	5
経済学部		13														13	13
教養学部	14	33		15											14	48	
教養学部(前期課程)	29	116													29	116	
教育学部	1														1		
薬学部		5														5	5
グローバルキャンパス推進本部				23												23	23
小計	66	236		39											66	275	
大学院																	
人文社会系研究科					4	40			12	61	13	30			29	131	
教育学研究科						14			1	25	3	18			4	57	
法学政治学研究科					1	19		10	8	22	3	11			12	62	
経済学研究科					3	105			1	13			3		4	121	
総合文化研究科					16	125			19	134	19	45	3		54	307	
理学系研究科					11	103			15	119	11	25			37	247	
工学系研究科					61	579			90	540	30	59	2		181	1180	
農学生命科学研究科					16	130			39	136	7	31			62	297	
医学系研究科					2	38	1	2	26	98	2	15			31	153	
薬学系研究科					1	21			4	27		3	1		5	52	
数理科学研究科					1	8			1	14					2	22	
新領域創成科学研究科					15	301			29	225	12	59			56	585	
情報理工学系研究科					13	130			17	89	9	17	2		39	238	
学際情報学府					7	74			10	54	7	8	1		24	137	
公共政策学教育部							16	119	1	11		4			17	134	
小計					151	1687	17	131	273	1568	116	325	12		557	3723	
研究所等																	
医科学研究所																	
地震研究所																	
東洋文化研究所																	
社会科学研究所																	
生産技術研究所														2		2	2
史料編纂所																	
定量生命科学研究所																	
宇宙線研究所																	
物性研究所																	
大気海洋研究所														1		1	1
先端科学技術研究センター																	
小計														3		3	3
合計	66	236		39	151	1687	17	131	273	1568	116	325	12	3	623	4001	

※本表「私費等」には、外国政府派遣留学生数も含む。

区分	国費						小計	私費等						小計	合計						総計
	学部		大学院等					学部		大学院等					学部		大学院等				
	学部	研究生等	修士課程	専門職学位課程	博士課程	研究生等		学部	研究生等	修士課程	専門職学位課程	博士課程	研究生等		学部	研究生等	修士課程	専門職学位課程	博士課程	研究生等	
ルワンダ			1		1		2			1			1			2		1		3	
小計			8		15	6	29			9		14	4	27			17		29	10	56
オセアニア																					
オーストラリア			1	1	1	2	5	3	1	2				6	3	1	3	1	1	2	11
ソロモン諸島						1	1													1	1
ニュージーランド			3				5	1		1		1		3	1		4		1	2	8
小計			4	1	1	5	11	4	1	3		1		9	4	1	7	1	2	5	20
北米																					
アメリカ	1		8		11	3	23	3		29	4	24	3	63	4		37	4	35	6	86
カナダ			7		2	1	10	1	1	7	1	10	3	23	1	1	14	1	12	4	33
小計	1		15		13	4	33	4	1	36	5	34	6	86	5	1	51	5	47	10	119
中南米																					
アルゼンチン						1	1				1			1					1	1	2
エクアドル				1		1	2										1		1	1	2
コスタリカ			1				1				1			1		1		1		2	
コロンビア					4		4			1	1	2		4		1	1	6		8	
ジャマイカ			1				1									1				1	
スリナム						1	1													1	
チリ						2	2			1				1				1		2	3
ドミニカ共和国						1	1													1	1
ハイチ											1			1					1	1	1
ブラジル	4		2		6	7	19			1	2	7	2	12	4		3	2	13	9	31
ベネズエラ						1	1													1	1
ベリーズ					1		1												1	1	1
ペルー			2		4	1	7			1		1		2			3		5	1	9
ボリビア					1		1												1	1	1
メキシコ						3	3			4		1		5			4		1	3	8
小計	4		6	1	16	18	45			7	4	14	2	27	4		13	5	30	20	72
ヨーロッパ																					
アイルランド						1	1				1			1					1	1	2
アゼルバイジャン						1	1													1	1
アルバニア			1				1										1				1
アルメニア										1				1			1				1
イギリス			1		3	2	6	4	2	5	2	5	1	19	4	2	6	2	8	3	25
イタリア			2		1	1	4			1	4	4	1	10			3	4	5	2	14
ウクライナ			1			1	2										1			1	2
ウズベキスタン										1	4	1		6			1	4	1		6
オーストリア					2		2				1	1	2	4				1	3	2	6
オランダ					2		2					2		2					4		4
カザフスタン	1				1		2	1					1	2	2			1		1	4
キプロス												1		1					1		1
ギリシャ			1		1		2					2		2			1		3		4
キルギス												1		1					1		1
クロアチア					1		1												1		1
ジョージア											2			2			2				2
スイス										2		3		5			2		3		5
スウェーデン					2	1	3			2			1	3			2		2	2	6
スペイン			2		2	1	5			4	1		1	7		4	3		3	2	12
スロベニア					1		1												1		1
セルビア	1						1								1						1
チェコ	1						1				1	1		2	1			1	1		3
デンマーク												1		1					1		1
ドイツ					4		4	2	2		1	5	7	17	2	2		1	9	7	21
ハンガリー										1				1			1				1
フィンランド												3		3					3		3
フランス			3		1	3	7			1	3	2	11	7	24		1	6	2	12	31
ブルガリア	1		1		3		5					2		2	2	1	1		5		7
ベラルーシ								1						1		1					1
ベルギー						2	2						1	1						3	3
ポーランド	1		1		1	2	5			1		2		3	1		2		3	2	8
ボスニア・ヘルツェゴビナ			1				1										1				1
ポルトガル					2		2	1		1				2	1		1		2		4
ラトビア												1		1					1		1
リトアニア												1		1					1		1

区 分	国費						私費等						合 計						総計		
	学部		大学院等				小計	学部		大学院等				小計	学部		大学院等				
	学部	研究生等	修士課程	専門職学位課程	博士課程	研究生等		学部	研究生等	修士課程	専門職学位課程	博士課程	研究生等		学部	研究生等	修士課程	専門職学位課程		博士課程	研究生等
ロシア	2		4		1	6	13			1	1	4	2	8	2		5	1	5	8	21
小 計	7		18	1	27	21	74	9	11	18	18	53	24	133	16	11	36	19	80	45	207
合 計	66		151	17	273	116	623	236	39	1687	131	1568	340	4001	302	39	1838	148	1841	456	4624

※本表「私費等」には、外国政府派遣留学生数も含む。